



BUNDESMINISTERIUM FÜR JUSTIZ
AUS- UND FORTBILDUNG

BUNDESMINISTERIUM FÜR JUSTIZ

Abteilung III 3

**Die Fortbildung von
RichterInnen und StaatsanwältInnen
in Österreich**

JAHRESBERICHT 2009

Fortbildung von
RichterInnen und StaatsanwältInnen
in Österreich

JAHRESBERICHT 2009

Medieninhaber, Verlagsort
Bundesministerium für Justiz
Neustiftgasse 2
1070 Wien

November 2010

Vorbemerkungen

Die Abteilung III 3 im Bundesministerium für Justiz freut sich, allen an der Konzeption und der Durchführung des Fortbildungsprogramms für RichterInnen und StaatsanwältInnen Beteiligten den „**Jahresbericht 2009 über die Fortbildung von RichterInnen und StaatsanwältInnen in Österreich**“ vorlegen zu können.

Wie in den vergangenen Jahren beinhaltet der Jahresbericht eine Übersicht über die von den Dienstbehörden, den Landesvertretungen (Vereinigung der österreichischen Richterinnen und Richter und der Vereinigung österreichischer Staatsanwältinnen und Staatsanwälte) und vom Bundesministerium für Justiz geplanten und den RichterInnen und StaatsanwältInnen zur Teilnahme angebotenen justizinternen Fortbildungsveranstaltungen. Darüber hinaus wird ein Überblick über die Nutzung externer Fortbildungsangebote durch die RichterInnen und StaatsanwältInnen gegeben.

Diesmal haben wir versucht, einige grundlegende Neuerungen einfließen zu lassen, um den Bericht gut lesbar zu gestalten. Fließtext im Hochformat, Tabellen im Querformat und die neue Spiralbindung sollen dazu beitragen, die Handhabung der Broschüre zu verbessern. Nachdem Grafiken eine durchaus geringere Aussagekraft besitzen, wenn die Schattierungen nur in Grau- und Schwarztönen erscheinen, haben wir versucht, durch Einsatz von Farbe eine verbesserte Darstellung zu erreichen.

Wir glauben, dass damit - wie in den vergangenen Jahren - eine gute Übersicht der angebotenen justizinternen Fortbildungsveranstaltungen für RichterInnen und StaatsanwältInnen geboten wird.

Der durch den Jahresbericht gebotene auch zeitliche Überblick über die Trends und Entwicklungen der vergangenen Jahre bietet Steuerungsmöglichkeiten für die Veranstalter, um auf lange Sicht Umfang und Qualität des Weiterbildungsangebots für RichterInnen und StaatsanwältInnen zu sichern.

Einmal mehr besonderer Dank allen Beteiligten für die Organisation der Veranstaltungen, für die Übermittlung der für den Jahresbericht notwendigen Daten und allen, die zum Gelingen dieser ressortweiten Gesamtschau beigetragen haben!

LStA Dr. Birgit Tschüscher
Leiterin der Abteilung III 3

Inhaltsverzeichnis

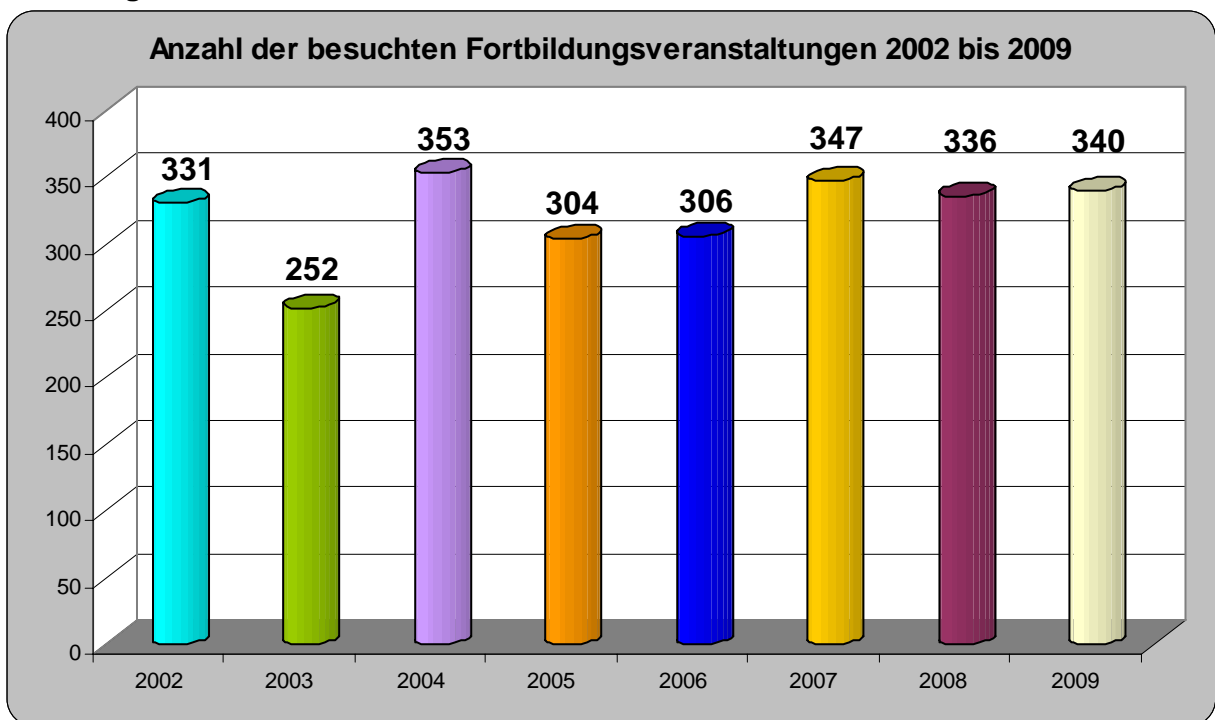
1. Fortbildungsmaßnahmen des Jahres 2009 im Überblick	4
1.1 Anzahl der Veranstaltungen	4
1.2 Zeitlicher Umfang	5
1.3 Teilnahmen und eingesetzte Personentage	5
1.4 Dienstrechtliche Grundlagen der Teilnahme	6
1.5 Inanspruchnahme des Fortbildungsangebots nach Veranstaltungsbereichen	7
1.6 Individuelle Inanspruchnahme des Fortbildungsangebots	7
1.7 Fortbildungsbeteiligung nach Geschlecht	9
1.8 Fortbildungsbeteiligung nach Berufsgruppen	9
1.9 Fortbildungskosten inkl. Reisekosten	10
2. Justizeigenes Fortbildungsangebot	11
2.1 Anzahl der Veranstaltungen	11
2.2 Zeitlicher Umfang	12
2.3 Zielgruppen.....	12
2.4 Dauer der Fortbildungsveranstaltungen	13
2.5 Themenbereiche.....	13
2.6 Teilnahmen und eingesetzte Personentage	14
2.7 Dienstrechtliche Grundlagen der Teilnahmen	14
2.8 Fortbildungskosten ohne Reisekosten.....	14
3. Externes Fortbildungsangebot	15
3.1 Anzahl der Veranstaltungen	15
3.2 Zeitlicher Umfang	15
3.3 Teilnahmen und eingesetzte Personentage	15
3.4 Dienstrechtliche Grundlagen der Teilnahmen	16
4. Fortbildungsangebot der Verwaltungsakademie des Bundes (VAB).....	17
4.1 Anzahl der Veranstaltungen	17
4.2 Zeitlicher Umfang	17
4.3 Teilnahmen und eingesetzte Personentage	17
4.4 Dienstrechtliche Grundlagen der Teilnahmen	17
5. Zusammenfassung/Qualitative Bewertung.....	18
6. Anlagenteil	19

1. Fortbildungsmaßnahmen des Jahres 2009 im Überblick

1.1 Anzahl der Veranstaltungen (Siehe Aufstellung 14, Seite 33)

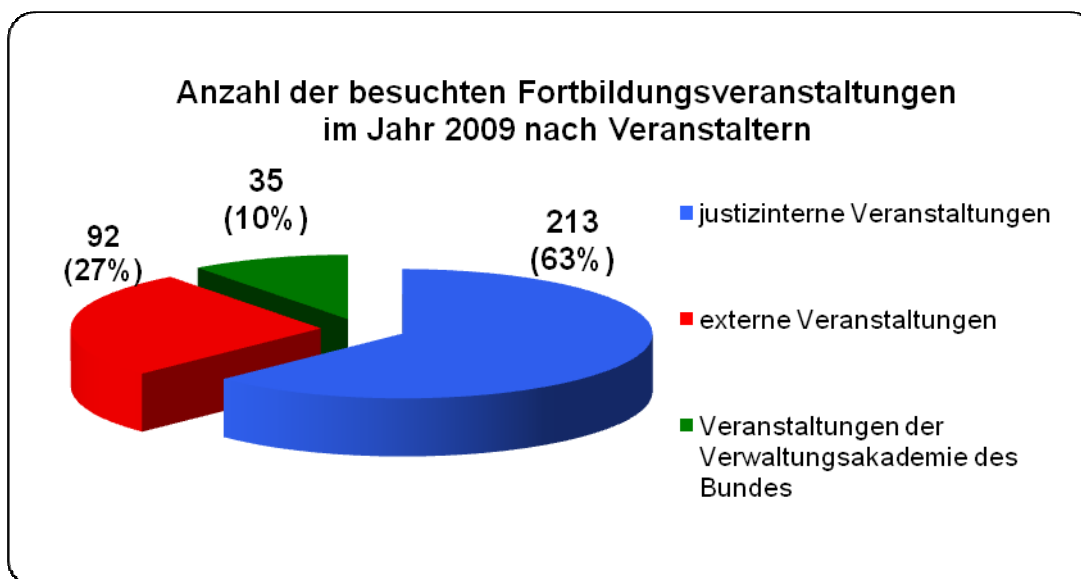
Im Jahr 2009 haben die österreichischen RichterInnen und StaatsanwältInnen an **insgesamt 340 Fortbildungsveranstaltungen teilgenommen**. In der unten stehenden Abbildung 1 ist die Anzahl der besuchten Fortbildungsveranstaltungen der vergangenen acht Jahre ersichtlich. Nachdem von 2007 auf 2008 bei der Anzahl der besuchten Fortbildungsveranstaltungen ein geringer Rückgang zu verzeichnen war, ist für das Berichtsjahr 2009 wieder ein Anstieg festzustellen.

Abbildung 1:



63% der Veranstaltungen (213) waren justizinterne, 27% der besuchten Veranstaltungen (92) externe. 10% der Fortbildungsveranstaltungen (35) waren Seminare der Verwaltungsakademie des Bundes. Im Vergleich zum Vorjahr zeigt sich eine Zunahme von 10% bei den justizinternen Veranstaltungen (2008: 53%).

Abbildung 2:



1.2 Zeitlicher Umfang (Siehe Aufstellung 14, Seite 33)

Die durchgeführten Fortbildungsveranstaltungen erstreckten sich insgesamt über **800 Veranstaltungstage**. Die justizinternen Veranstalter verzeichneten 453 Veranstaltungstage, das entspricht einem Anteil von 57%. Auf die externen Veranstalter entfielen 263 Veranstaltungstage (33%). 84 Veranstaltungstage (10%) wurden im Rahmen der Fortbildungsveranstaltungen der Verwaltungsakademie des Bundes durchgeführt.

1.3 Teilnahmen und eingesetzte Personentage (Siehe Aufstellung 15, Seite 34)

Im Jahr 2009 wurden insgesamt **5.000 Teilnahmen** an Fortbildungsveranstaltungen gezählt. Dafür wurden **10.736 Personentage** (errechnen sich aus dem Produkt von Teilnahmen und Veranstaltungsdauer in Tagen) aufgewendet. Eine durchschnittliche Fortbildungsteilnahme erstreckte sich über 2 Personentage (exakt 2,15). Pro Person wurden durchschnittlich 5 Tage (exakt 4,84) zu Fortbildungszwecken aufgewendet. Wie die nachstehende Tabelle zeigt, erfolgten mit 1.871 Teilnahmen (37%) die meisten Teilnahmen von Personen aus dem Sprengel des Oberlandesgerichtes Wien.

Gesamt gesehen ergibt sich eine Sprengelaufteilung wie folgt:

Tabelle 1: Teilnahmen und anteilmäßige Teilnahmen der OLG

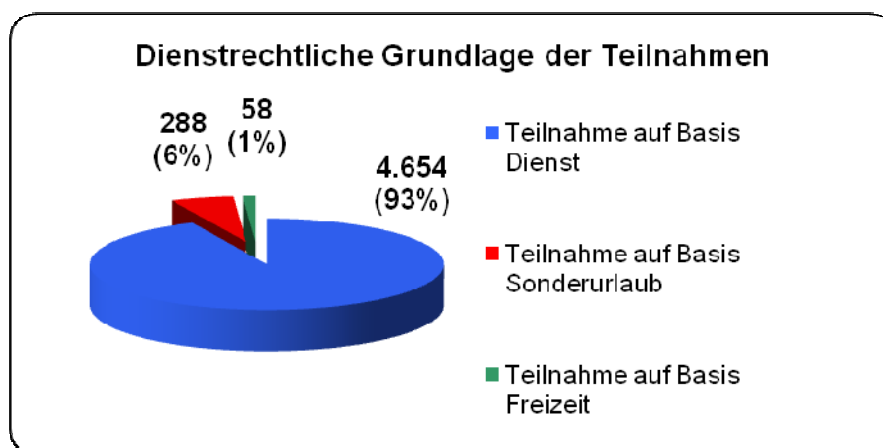
	Anzahl der Teilnahmen	Teilnahmen anteilmäßig an den gesamten Teilnahmen
OLG Wien	1.871	37%
OLG Innsbruck	857	17%
OLG Linz	854	17%
OLG Graz	434	9%

Zu einer gleichmäßigen Beteiligung kam es im Bereich der Oberstaatsanwaltschaften, hier lag der Anteil an den gesamten Teilnahmen zwischen 3% und 4%.

Insgesamt erfolgten **80%** der Teilnahmen aus den Oberlandesgerichten. Auf die Oberstaatsanwaltschaften entfielen **15%** der Teilnahmen. Die übrigen Dienstbehörden (Oberster Gerichtshof, Generalprokuratur und Bundesministerium für Justiz) verzeichneten einen Anteil von **5%** an den Gesamtteilnahmen.

1.4 Dienstrechtliche Grundlagen der Teilnahme (Siehe Aufstellung 11, Seite 30)

Abbildung 3



Von den **5.000 Teilnahmen** erfolgten **4.654 im Rahmen des Dienstes (93%)**. **288 Teilnahmen** erfolgten auf Basis **Sonderurlaub (6%)**. **58 Teilnahmen** von RichterInnen und

StaatsanwältInnen erfolgten in deren **Freizeit (1%)**. Die Betrachtung der dienstlichenrechtlichen Grundlagen der Teilnahmen zeigt, dass den RichterInnen und StaatsanwältInnen der überwiegende Anteil der Teilnahmen am Fortbildungsangebot vom Dienstgeber im Rahmen des Dienstes ermöglicht wurde.

1.5 Inanspruchnahme des Fortbildungsangebots nach Veranstaltungsbereichen (Siehe Aufstellung 16, Seite 35)

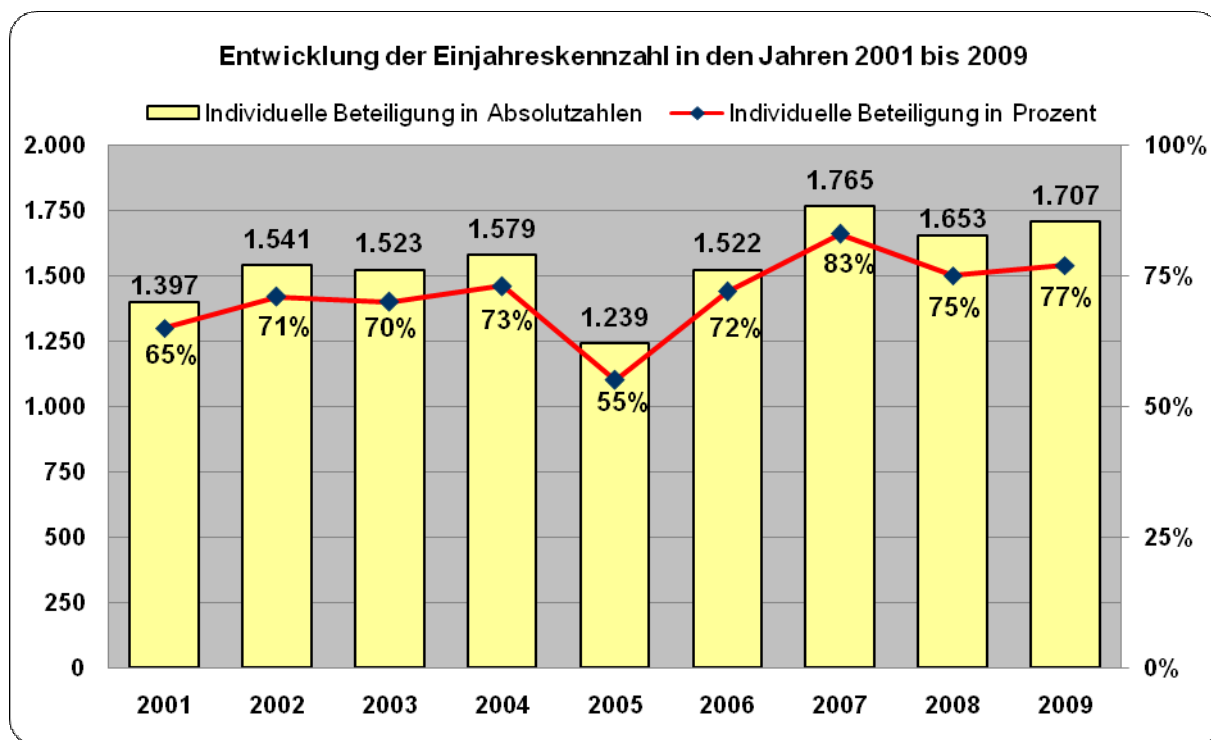
93% (4.670) **der insgesamt 5.000 Teilnahmen** (einschließlich ADV-Schulungsveranstaltungen) entfielen auf die **intern im Justizbereich** entwickelten und angebotenen Fortbildungsveranstaltungen. Lediglich **6%** (279) waren Teilnahmen an **externen Veranstaltungen**. Auf die Fortbildungsveranstaltungen der Verwaltungsakademie des Bundes entfielen rund **1%** (51) der Teilnahmen.

1.6 Individuelle Inanspruchnahme des Fortbildungsangebots (Siehe Aufstellung 12, Seite 31)

Die Einjahreskennzahl (Teilnahmen an mindestens einer Fortbildungsveranstaltung pro Jahr) wird seit dem Jahr 2000 erhoben und ermöglicht einen Vergleich der individuellen Inanspruchnahme des Fortbildungsangebots.

Im Jahr 2009 nahmen von 2.216 RichterInnen und StaatsanwältInnen in Österreich (Personalstand zum Stichtag 1.7.2009) insgesamt **1.707 Personen** an **mindestens einer Fortbildungsveranstaltung** teil. Die bundesweite Teilnahme am Fortbildungsangebot lag somit bei **77 %**.

Abbildung 4



Die Darstellung der individuellen Beteiligung gemessen am Personalstand über die Jahre 2001 bis 2009 zeigt, dass die individuelle Beteiligung im Jahr 2009 mit 77% nicht nur etwas höher als im Vorjahr ist, sondern auch den zweithöchsten Wert nach 83% im Jahr 2007 einnimmt. Diese Entwicklung ist auch bei den absoluten Zahlen sichtbar.

Lag die Beteiligung im Jahr 2001 bei 65%, so bewegte sich der Anteil der individuellen Teilnahmen in den Jahren 2002 bis 2004 zwischen 70% und 73%.

Im Jahr 2005 war bisher die geringste Beteiligung zu verzeichnen (55%), worauf im Jahr 2006 ein Anstieg auf 72% erfolgte. Der Höchstwert des 9-jährigen Beobachtungszeitraums wurde im Berichtsjahr 2007 mit einer individuellen Beteiligung von 83% erreicht, worauf im Jahr 2008 ein Rückgang der Beteiligung auf 75% festzustellen war.

Im aktuellen Berichtsjahr 2009 ist wieder ein Anstieg bei der individuellen Beteiligung zu verzeichnen. Die prozentuelle Beteiligung der RichterInnen und StaatsanwältInnen betrug 77% (bundesweite Kennzahl). Folgende Dienststellen lagen darunter:

Tabelle 2: Bundesweite Kennzahlen unter Jahresdurchschnitt 2008

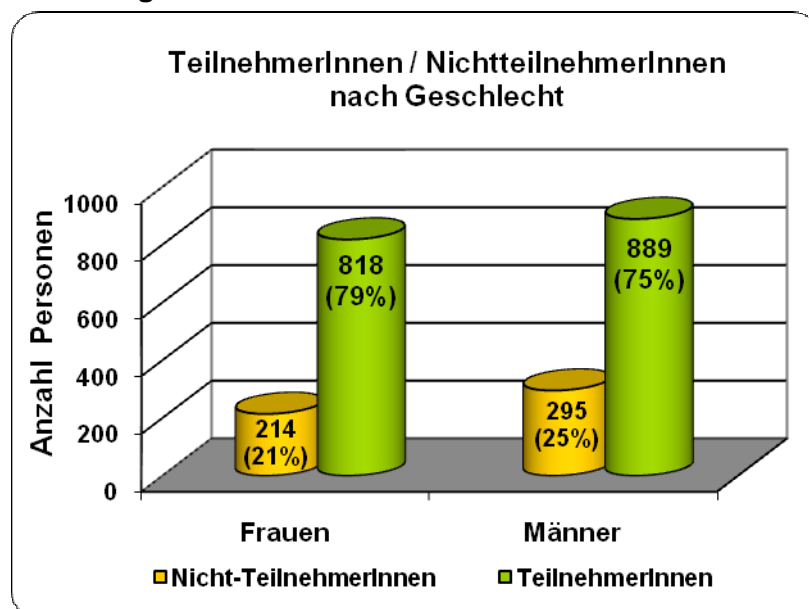
Unter der bundesweiten Kennzahl von 75% lagen	
Oberster Gerichtshof	56%
Bundesministerium für Justiz	61%
Generalprokuratur	67%
Oberlandesgericht Wien	72%

Einen deutlichen Zuwachs der individuellen Beteiligung im Vergleich zum vorangegangenen Jahr konnte die Oberstaatsanwaltschaft Wien (+10%) verbuchen. Die anderen Dienstbehörden blieben in etwa auf dem Niveau des Vorjahres bzw. konnten leichte Zuwächse verzeichnen.

1.7 Fortbildungsbeteiligung nach Geschlecht

(Siehe Aufstellung 17 und 18, Seite 36 und 37)

Abbildung 5



Von den 1.032 **Richterinnen** und **Staatsanwältinnen** nahmen 818 im Berichtsjahr 2009 an zumindest einer Fortbildungsveranstaltung teil (das entspricht einer **Beteiligungsquote** von **79%**). Bei den **Richtern** und **Staatsanwälten** liegt

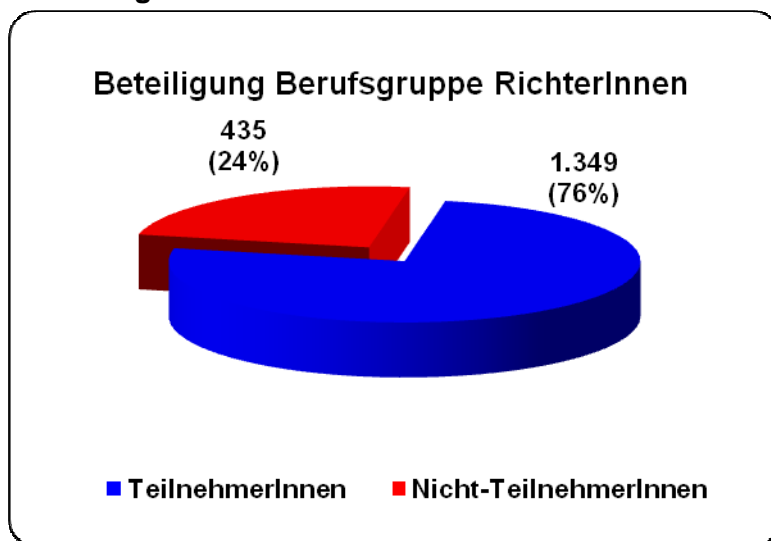
die individuelle **Beteiligung** mit **75%** etwas niedriger als bei deren weiblichen Kolleginnen (889 von 1.184 nahmen an einer Fortbildungsveranstaltung teil).

Der Anteil von **Richterinnen** und **Staatsanwältinnen** (2.445) an den Gesamtteilnahmen (5.000) betrug im aktuellen Berichtsjahr 2009 insgesamt **49%** (Im Jahr 2008 betrug der Anteil 47%). Der Anteil der **Richter** und **Staatsanwälte** (2.555) lag bei **51%** (Im Vorjahr 2008 waren es 53%). Die Relation von Männern und Frauen in der Fortbildungsbeteiligung entspricht der Relation jener im Gesamtpersonalstand.

1.8 Fortbildungsbeteiligung nach Berufsgruppen (Siehe Aufstellung 18, Seite 37)

76% (1.349) der **Richterinnen** und **Richter** und **83% (358)** der **Staatsanwältinnen** und **Staatsanwälte** haben im Berichtsjahr an zumindest einer Fortbildungsveranstaltung teilgenommen.

Abbildung 6

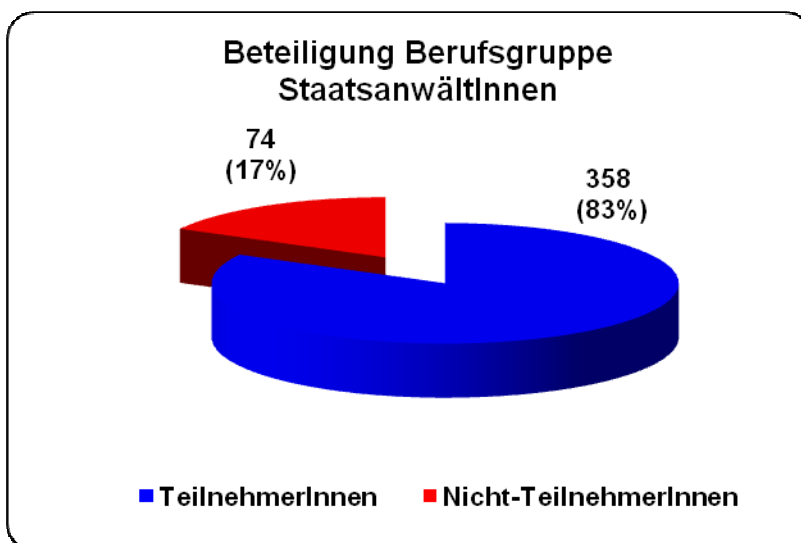


Aus der Berufsgruppe „RichterInnen“ nahmen insgesamt **1.349 Personen** zumindest an einer Fortbildungsveranstaltung teil. Dies entspricht einer **Beteiligungsquote** von **76%** (an der Gesamtzahl der individuellen Beteiligungen). Von diesen insgesamt 1.349

Personen waren 650 Frauen (die Beteiligungsquote der Richterinnen beträgt somit 77%) und 699 Männer (Beteiligungsquote der Richter 74%).

Abbildung 7

Aus der Berufsgruppe „StaatsanwältInnen“ nahmen im Jahr 2009 insgesamt **358 Personen** an zumindest einer Fortbildungsveranstaltung teil. Dies entspricht einer **Beteiligungsquote** von **83%** (an der Gesamtzahl der individuellen Beteiligungen). Von diesen 358



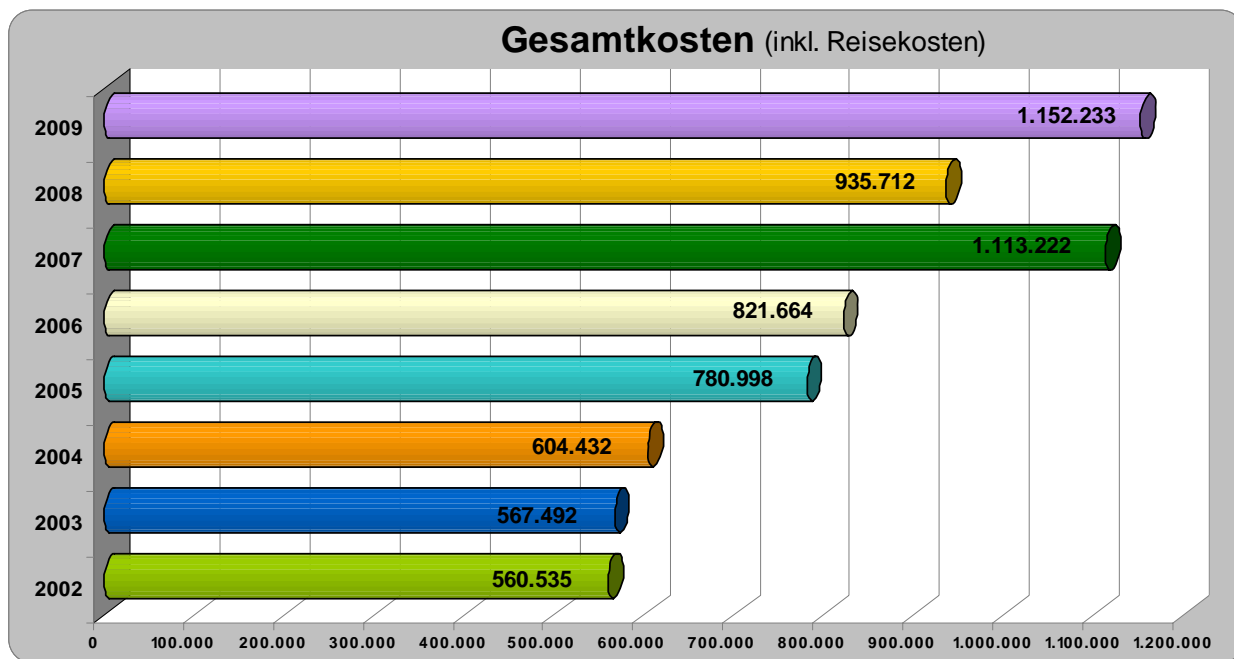
Personen waren 168 Frauen und 190 Männer (Beteiligungsquote Staatsanwältinnen: 88%, Beteiligungsquote Staatsanwälte: 79%).

1.9 Fortbildungskosten inkl. Reisekosten (Siehe Aufstellung 19, Seite 38)

Für sämtliche Fortbildungsaktivitäten der RichterInnen und StaatsanwältInnen wurden im Jahr 2009 **€1.152.233,31** aufgewendet. Diese Gesamtkosten ergeben sich

aus den ReferentInnenkosten, den Kosten für die Unterbringung, sowie aus den Reisegebühren, den Reisekostenzuschüssen und sonstigen Kosten. Die durchschnittlichen Kosten pro Teilnahme beliefen sich im Jahr 2009 auf **€ 230,45**. Für einen durchschnittlichen Personentag einer Fortbildung wurden **€ 107,32** aufgewendet.

Abbildung 8



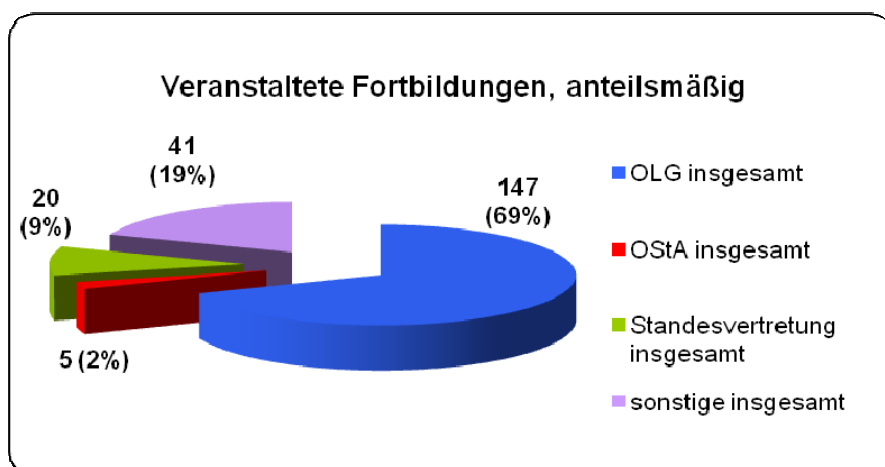
2. Justizeigenes Fortbildungsangebot

2.1 Anzahl der Veranstaltungen (Siehe Aufstellung 1, Seite 20)

Von den **justizinternen Anbietern** wurden im Jahr 2009 insgesamt **213 Fortbildungsveranstaltungen** für RichterInnen und StaatsanwältInnen organisiert. 2008 waren es 178, somit wurden 2009 um etwa 20% mehr interne Fortbildungsveranstaltungen angeboten als im Jahr zuvor.

Aufgeteilt auf die verschiedenen Veranstalter zeigte sich folgendes Bild:

Abbildung 9



Wie die obenstehende Darstellung zeigt, wurde der **Großteil** der Veranstaltungen im justizinternen Bereich von den **Präsidenten der Oberlandesgerichte** organisiert.

Genau wie bereits 2008 kann man somit festhalten, dass die Präsidenten der Oberlandesgerichte **Hauptträger** der **justizinternen Fortbildungen** waren. Zusätzlich zu den oben erwähnten Fortbildungsveranstaltungen kamen des Weiteren noch die ADV-Schulungen in den IT-Schulungszentren bei den Oberlandesgerichten hinzu.

2.2 Zeitlicher Umfang (Siehe **Aufstellung 1 und 2, Seite 20 und 21**)

Die 213 Fortbildungsveranstaltungen erstreckten sich auf **453 Veranstaltungstage** (2008: 376). Die **durchschnittliche Veranstaltungsdauer** betrug **2,1 Tage**. Die Anzahl der Veranstaltungstage im Jahr 2009 ist im Vergleich zum Vorjahr zwar gestiegen, die durchschnittliche Veranstaltungsdauer blieb aber gleich. Sie lag wie im Jahr 2008 bei rund **2 Tagen**.

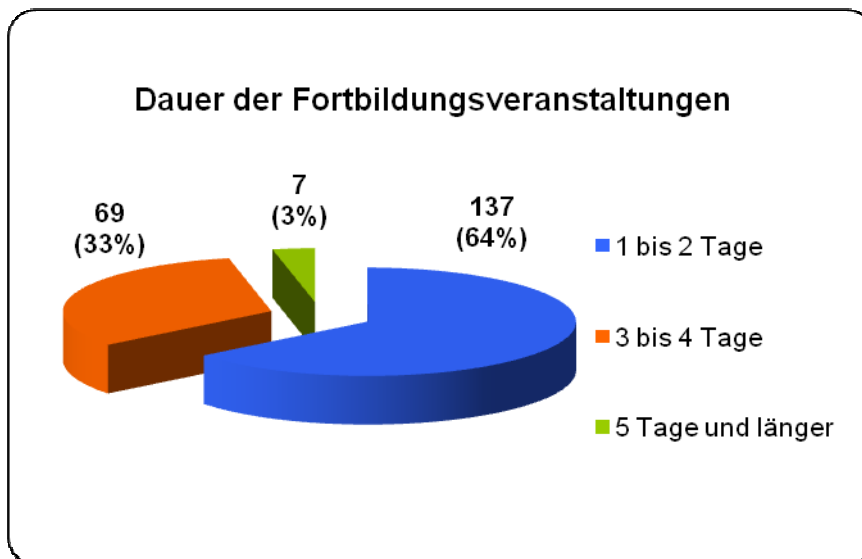
2.3 Zielgruppen (Siehe **Aufstellung 1, Seite 20**)

101 der 213 angebotenen Fortbildungsveranstaltungen standen **bundesweit** zur Teilnahme offen. **112 Veranstaltungen** richteten sich an TeilnehmerInnen aus einem bestimmten **regionalen Kreis**. Wie auch schon 2008 ist das Verhältnis von bundesweiten (47%) und regionalen (53%) Fortbildungsveranstaltungen im Berichtsjahr 2009 weitgehend ausgeglichen.

2.4 Dauer der Fortbildungsveranstaltungen (Siehe Aufstellung 2, Seite 21)

In einer Gesamtbetrachtung zeigt sich, dass **annähernd zwei Drittel** der Fortbildungsveranstaltungen im justizinternen Bereich **ein- und zweitägig** sind, **ein Drittel** dauerte **drei bis vier Tage** und sieben Veranstaltungen erstreckten sich über fünf oder mehr Tage.

Abbildung 10



2.5 Themenbereiche (Siehe Aufstellung 3, Seite 22)

Im Jahr 2009 waren im Rahmen der justizeigenen Fortbildungsveranstaltungen **Zivilrecht** an 152 Tagen, **Strafrechtsfragen** an 86 Tagen und **Europarecht** an 29 Tagen Themen. 33 Veranstaltungstage waren **familienrechtlichen Aspekten** gewidmet und an 189 Tagen waren **Soft Skills** Inhalt der Fortbildungsveranstaltungen. An 98 Veranstaltungstagen wurden Themen der Justizverwaltung behandelt. Gemäß dieser Aufteilung auf die verschiedenen Themenbereiche war innerhalb der justizinternen Veranstaltungen ein Schwerpunkt bei Soft Skills (31%), Zivilrecht (25%), sowie der Schulung in Justizverwaltungsangelegenheiten (16%) und Strafrecht (14%) erkennbar. Des weiteren waren Europarecht (5%), Familienrecht (5%) und Menschenrechte (3%) ebenfalls Themen der Fortbildungsveranstaltungen.

2.6 Teilnahmen und eingesetzte Personentage (Siehe Aufstellung 5, Seite 24)

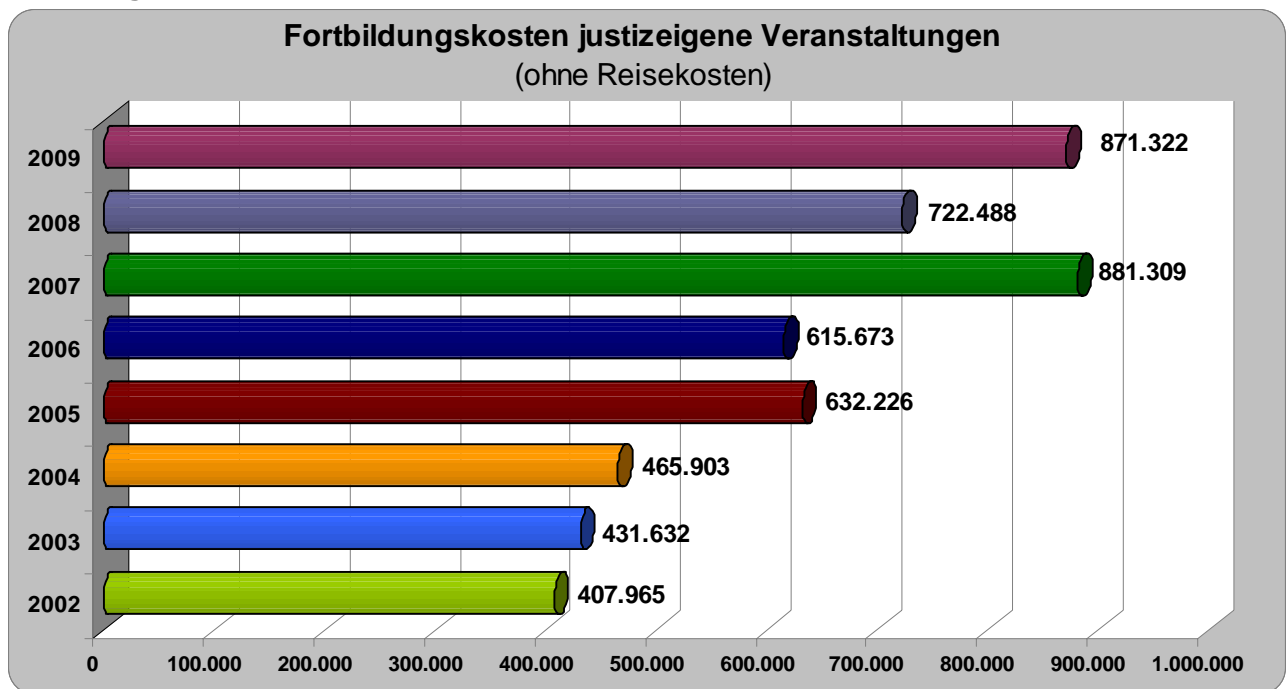
Im Bereich des justizeigenen Angebotes an Fortbildungsveranstaltungen wurden im Jahr 2009 insgesamt **4.670 Teilnahmen** (inkl. ADV-Teilnahmen) gezählt. Um die Veranstaltungen nach ihrer Dauer gewichten zu können, wird eine Kenngröße in Personentagen ermittelt. Sie errechnet sich aus dem Produkt von Teilnahmen (inkl. ADV-Veranstaltungen) und Veranstaltungsdauer in Tagen. Diese Kenngröße betrug im Jahr 2009 **9.856 Personentage** (im Jahr 2008 waren es 8.644 Personentage).

2.7 Dienstrechtliche Grundlagen der Teilnahmen (Siehe Aufstellung 6, Seite 25)

3.901 (94%, ohne ADV-Teilnahmen) der insgesamt 4.112 Teilnahmen fanden im Rahmen des **Dienstes** statt, für **190 Teilnahmen** (5%) wurde **Sonderurlaub** gewährt. Lediglich **21 Teilnahmen** erfolgten in der **Freizeit** (1%). Die 558 Teilnahmen an ADV-Schulungen fanden ausnahmslos während der Dienstzeit statt.

2.8 Fortbildungskosten ohne Reisekosten (Siehe Aufstellung 4, Seite 23)

Abbildung 11:



Im Jahr 2009 wurden für die 213 justizeigenen Fortbildungsveranstaltungen insgesamt **€871.332,14** (2008: €722.488,36 bei 178 Veranstaltungen) aufgewendet.

Dieser Betrag umfasst die Aufwendungen für ReferentInnenhonorare, Unterbringung und Verpflegung der TeilnehmerInnen, sowie sonstige Kosten. Die **durchschnittlichen Kosten eines Personentages einer justizeigenen Veranstaltung** belaufen sich im Jahr 2009 auf **€ 88,41 pro Teilnahme** (2008: € 83,58). **Pro Teilnahme** entstanden durchschnittliche Kosten in der Höhe **€186,58** (2008: € 162,10).

3. Externes Fortbildungsangebot

3.1 Anzahl der Veranstaltungen (Siehe Aufstellung 14, Seite 33)

Die österreichischen RichterInnen und StaatsanwältInnen nahmen im Jahr 2009 bundesweit an **92 externen Fortbildungsveranstaltungen** teil. Der Anteil externer Anbieter am gesamten Fort- und Weiterbildungsangebot belief sich auf rund 27%, 2008 lag der Anteil bei 33%.

3.2 Zeitlicher Umfang (Siehe Aufstellung 14, Seite 33)

Die 92 externen Fortbildungsveranstaltungen erstreckten sich über **263 Veranstaltungstage**, wobei eine **Durchschnitt rund 3 Tage** (exakt 2,86 Tage) dauerte (2008: 3 Tage).

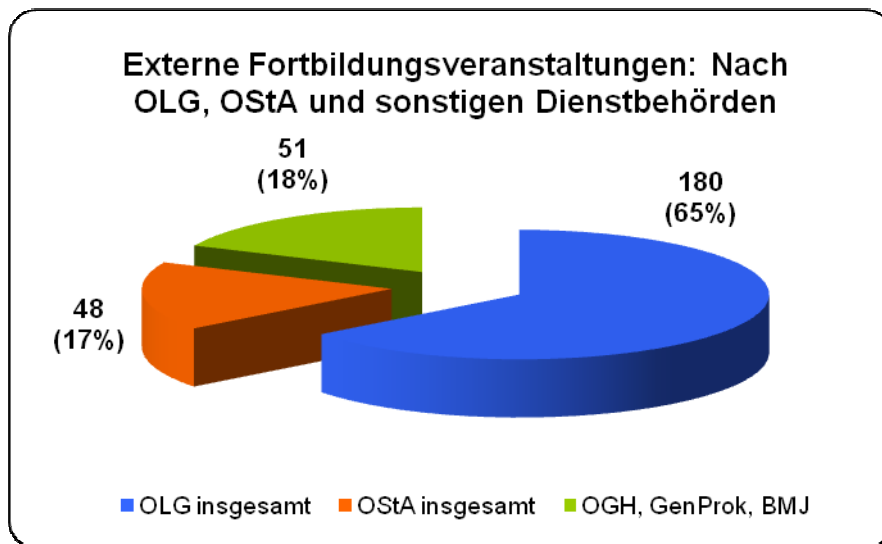
3.3 Teilnahmen und eingesetzte Personentage (Siehe Aufstellung 7, Seite 26)

Im Bereich der externen Fortbildungsmaßnahmen gab es **279 Teilnahmen**. Im Bereich der externen Weiterbildungen betrug der eingesetzte Zeitaufwand **621 Personentage** (2008: 774). Die meisten Teilnahmen erfolgten von RichterInnen des Oberlandesgerichtssprengels Wien mit 74 Teilnahmen (163 Personentage), dies entspricht 27% der Gesamtteilnahmen. Den nächstgrößten Anteil an den Teilnahmen verzeichneten die RichterInnen des Oberlandesgerichtssprengels Graz, mit 52 Teilnahmen (84 Personentagen), dies entspricht 19% der Gesamtteilnahmen.

Alle weiteren Teilnahmezahlen liegen deutlich darunter.

Betrachtet man die Aufteilung der Teilnahmen der besuchten externen Fortbildungen aus den Oberlandesgerichten, den Oberstaatsanwaltschaften und den übrigen Dienstbehörden, so zeigt sich folgendes Bild:

Abbildung 12:



Im Vergleich zum Vorjahr zeichnete sich im Jahr 2009 ein Rückgang der Teilnahmen und der Personentage ab. 2008 wurden **342 Teilnahmen** und **774 Personentage** gezählt.

Im Unterschied dazu wurden im aktuellen Berichtsjahr **279 Teilnahmen** und **621 Personentage** gezählt. Im Vergleich zum Vorjahr blieb der Anteil der Oberlandesgerichte mit 65% nahezu unverändert (2008: 66%). Der Anteil der Oberstaatsanwaltschaften an den Teilnahmen bei externen Fortbildungsveranstaltungen stieg im Vergleich zum Vorjahr (2008: 11%). Der Oberste Gerichtshof und das Bundesministerium für Justiz hatte mit 18% im Berichtsjahr 2009 einen geringeren Anteil bei den externen Teilnahmen als noch im Jahr zuvor (2008: 22%).

3.4 Dienstrechtliche Grundlagen der Teilnahmen (Siehe Aufstellung 8, Seite 27)

Von den insgesamt 279 externen Teilnahmen fanden **144 (52%)** im Rahmen des **Dienstes** statt, **98 Teilnahmen (35%)** wurden durch **Sonderurlaub** ermöglicht. **37 Teilnahmen (13%)** fanden in der **Freizeit** statt. Somit wurden etwas mehr als die **Hälfte** der Teilnahmen an externen Fortbildungsveranstaltungen vom Dienstgeber **im Rahmen des Dienstes** ermöglicht.

4. Fortbildungsangebot der Verwaltungsakademie des Bundes (VAB)

4.1 Anzahl der Veranstaltungen (Siehe **Aufstellung 14, Seite 33**)

Im Jahr 2009 nahmen RichterInnen und StaatsanwältInnen an **35 Fortbildungsveranstaltungen** der Verwaltungsakademie des Bundes teil. Dies entsprach einem Anteil von 10%. Somit ist ein Rückgang der Inanspruchnahme von Fortbildungsveranstaltungen der Verwaltungsakademie des Bundes im Vergleich zum Vorjahr (2008: 14%) zu verzeichnen.

4.2 Zeitlicher Umfang (Siehe **Aufstellung 14, Seite 33**)

Die 35 Fortbildungsveranstaltungen umfassten **84 Veranstaltungstage**. Die durchschnittliche Veranstaltungsdauer belief sich auf 2,4 Tage, also **rund 2 Tage**.

4.3 Teilnahmen und eingesetzte Personentage (Siehe **Aufstellung 9, Seite 28**)

Das Veranstaltungsangebot der Verwaltungsakademie des Bundes verzeichnete **51 Teilnahmen**. Auch hier wird jeweils eine Kenngröße nach Personentagen errechnet. Sie betrug **259 Personentage**. Wie auch schon im Vorjahr, wurde das Fortbildungsangebot der Verwaltungsakademie des Bundes im Jahr 2009 überwiegend von RichterInnen und StaatsanwältInnen des Bundesministeriums für Justiz (29 Teilnahmen) besucht. Weitere Teilnahmen erfolgten aus den Sprengel der vier Oberlandesgerichte (19 Teilnahmen). Von Seiten der Generalprokuratur waren im Berichtsjahr 2009 zwei Teilnahmen zu verzeichnen, eine Teilnahme erfolgte aus dem Sprengel der Oberstaatsanwaltschaft Innsbruck.

4.4 Dienstrechtliche Grundlagen der Teilnahmen

Die Teilnahme an Fortbildungsveranstaltungen der Verwaltungsakademie des Bundes erfolgt im Rahmen von Dienst.

5. Zusammenfassung/Qualitative Bewertung

Im Jahr 2009 wurden insgesamt 340 Fortbildungsveranstaltungen besucht, das stellt gegenüber 2008 (336) wieder einen geringen Anstieg dar. Insgesamt haben 83 % der Staatsanwälte und Staatsanwältinnen sowie 76 % der Richter und Richterinnen an Fortbildungsveranstaltungen teilgenommen, damit konnte weiterhin eine Kontinuität bei beiden Berufsgruppen erreicht werden.

Im Berichtsjahr wurden 213 **justizeigene** Fortbildungsveranstaltungen angeboten und besucht, das sind um 35 (20 %) mehr als im Jahr davor. Der Großteil (147) dieser Veranstaltungen wurde von den Präsidenten der Oberlandesgerichte organisiert, sie stellen also weiterhin die Hauptträger der justizinternen Fortbildung dar.

Demgegenüber ist der Anteil an Besuchen an **externen** Fortbildungsveranstaltungen im Vergleich zu 2008 von 112 auf im Berichtsjahr 92 gesunken. Die Teilnahmen an Veranstaltungen der Verwaltungsakademie des Bundes (**VAB**) sind von 46 im Jahr 2008 auf 35 im Jahr 2009 gesunken.

Die Kosten für alle Fortbildungsveranstaltungen (inkl. Reisekosten) in der Höhe von € 1,152.233,- sind gegenüber 2008 um 23 % gestiegen; diese Steigerung ist mit der Vergrößerung des justizinternen Angebots um 20 % und den üblichen Preissteigerungen erklärt. Gegenüber dem Jahr 2007 betrug die Steigerung nur 3,5 %.

Die Kosten für justizeigene Fortbildungsveranstaltungen (ohne Reisekosten) betragen im Berichtsjahr € 871.322,- (2008: € 722.488,-), das sind pro Tag € 88,41 (2008: € 83,58) und pro Teilnahme € 186,58 (2008: € 162,10).

Aus den durchwegs positiven Rückmeldungen bei den einzelnen Fortbildungsveranstaltungen ergibt sich eine gleichbleibende hohe Qualität bei immer noch geringen Ausgaben gegenüber den marktüblichen Bedingungen.

Gesamt betrachtet eine erfreuliche Entwicklung im Bereich der Fortbildung für Richter und Richterinnen sowie Staatsanwälte und Staatsanwältinnen.

6. Anlagenteil

6.1 Auswertung der von den Dienstbehörden und Standesvertretungen der RichterInnen und StaatsanwältInnen durchgeführten Fortbildungsveranstaltungen

Aufstellung 1: Veranstaltungen und Veranstaltungstage

	Fortbildungs- veranstaltungen		Fortbildungs- veranstaltungstage		davon waren bundesweit offen:		davon waren regional offen:	
	Anzahl	%	Anzahl	%	Anzahl	%	Anzahl	%
OLG Wien	42	20%	78	17%	13	13%	29	26%
OLG Graz	37	17%	70	15%	15	15%	22	20%
OLG Linz	33	15%	78	17%	15	15%	18	16%
OLG Innsbruck	35	16%	92	20%	12	12%	23	21%
OStA Wien	2	1%	7	2%	1	1%	1	1%
OStA Graz	1	0%	1	0%	0	0%	1	1%
OStA Linz	1	0%	1	0%	0	0%	1	1%
OStA Innsbruck	1	0%	3	1%	1	1%	0	0%
OGH	4	2%	4	1%	4	4%	0	0%
GenProk	0	0%	0	0%	0	0%	0	0%
BMJ	37	17%	59	13%	20	20%	17	15%
Vereinigung der österreichischen RichterInnen	20	9%	60	13%	20	20%	0	0%
Vereinigung der österreichischen StaatsanwältInnen ¹	0	0%	0	0%	0	0%	0	0%
OLG gesamt	147	69%	318	70%	55	54%	92	82%
OStA gesamt	5	2%	12	3%	2	2%	3	3%
Standesvertretungen gesamt	20	9%	60	13%	20	20%	0	0%
Sonstige gesamt	41	19%	63	14%	24	24%	17	15%
G E S A M T	213	100%	453	100%	101	100%	112	100%
Durchschnitt	16		35					
Verhältnis bundesweit/regional in Prozent					47%		53%	

¹ Die Vereinigung der österreichischen StaatsanwältInnen führte 2009 keine Fortbildungsveranstaltungen durch, daher entfällt diese Zeile in weiterer Folge für den Jahresbericht 2009.

Aufstellung 2: Auswertung zur Dauer der Fortbildungsveranstaltungen

Dauer in Tagen	Eintägig		Zweitägig		Dreitägig		Viertägig		Fünftägig		Siebentägig		Neuntägig		Fortbildungsveranstaltungen	
	Anz.	%	Anz.	%	Anz.	%	Anz.	%	Anz.	%	Anz.	%	Anz.	%	Anz.	%
OLG Wien	23	55%	12	29%	3	7%	2	5%	1	2%	0	0%	1	2%	42	100%
OLG Graz	22	59%	5	14%	2	5%	8	22%	0	0%	0	0%	0	0%	37	100%
OLG Linz	13	39%	4	12%	7	21%	9	27%	0	0%	0	0%	0	0%	33	100%
OLG Innsbruck	8	23%	7	20%	14	40%	4	11%	1	3%	1	3%	0	0%	35	100%
OStA Wien	0	0%	0	0%	1	50%	1	50%	0	0%	0	0%	0	0%	2	100%
OStA Graz	1	100%	0	0%	0	0%	0	0%	0	0%	0	0%	0	0%	1	100%
OStA Linz	1	100%	0	0%	0	0%	0	0%	0	0%	0	0%	0	0%	1	100%
OStA Innsbruck	0	0%	0	0%	1	100%	0	0%	0	0%	0	0%	0	0%	1	100%
OGH	4	100%	0	0%	0	0%	0	0%	0	0%	0	0%	0	0%	4	100%
GenProk ²	0	0%	0	0%	0	0%	0	0%	0	0%	0	0%	0	0%	0	0%
BMJ	24	65%	5	14%	7	19%	1	3%	0	0%	0	0%	0	0%	37	100%
Vereinigung der österreichischen RichterInnen	2	10%	6	30%	5	25%	4	20%	3	15%	0	0%	0	0%	20	100%
OLG gesamt	66	45%	28	19%	26	18%	23	16%	2	1%	1	1%	1	1%	147	100%
OStA gesamt	2	40%	0	0%	2	40%	1	20%	0	0%	0	0%	0	0%	5	100%
übrige Dienstbehörden gesamt	28	68%	5	12%	7	17%	1	2%	0	0%	0	0%	0	0%	41	100%
alle Dienstbehörden	96	50%	33	17%	35	18%	25	13%	2	1%	1	1%	1	1%	193	100%
Standesvertretungen gesamt	2	10%	6	30%	5	25%	4	20%	3	15%	0	0%	0	0%	20	100%
G E S A M T	98	46%	39	18%	40	19%	29	14%	5	2%	1	0%	1	0%	213	100%
Fortbildungsveranstaltungstage gesamt	98		78		120		116		25		7		9		453	
Fortbildungsveranstaltungstage %	22%		17%		26%		26%		6%		2%		2%		100% ³	
Durchschnittliche Veranstaltungsdauer:															2,1	

²Die Generalprokuratur hat 2009 keine Fortbildungsveranstaltungen angeboten.

³Durch die Rundung auf ganze Prozentwerte kann sich eine Abweichung von +/- 1% auf die 100% ergeben.

Aufstellung 3: Thematik - Anzahl der Veranstaltungstage (mit Doppel- und Mehrfachnennungen)

	Zivilrecht		Zivilprozessrecht		Familienrecht		Strafrecht		Europarecht		Menschenrechte		Soft Skills		Justizverwaltung	
	Anzahl	%	Anzahl	%	Anzahl	%	Anzahl	%	Anzahl	%	Anzahl	%	Anzahl	%	Anzahl	%
OLG Wien	14	13%	2	5%	3	9%	4	5%	8	28%	0	0%	24	13%	23	23%
OLG Graz	15	14%	1	2%	3	9%	6	7%	2	7%	0	0%	40	21%	16	16%
OLG Linz	14	13%	15	35%	3	9%	9	10%	3	10%	2	13%	43	23%	16	16%
OLG Innsbruck	16	15%	11	26%	8	24%	28	33%	8	28%	7	44%	37	20%	35	36%
OSTA Wien	0	0%	0	0%	0	0%	7	8%	0	0%	0	0%	0	0%	0	0%
OSTA Graz	0	0%	0	0%	0	0%	1	1%	0	0%	0	0%	0	0%	0	0%
OSTA Linz	0	0%	0	0%	0	0%	1	1%	0	0%	0	0%	0	0%	0	0%
OSTA Innsbruck	0	0%	0	0%	0	0%	3	3%	0	0%	0	0%	0	0%	0	0%
OGH	2	2%	1	2%	1	0%	2	2%	1	3%	0	0%	0	0%	0	0%
GenProk	0	0%	0	0%	0	0%	0	0%	0	0%	0	0%	0	0%	0	0%
BMJ	15	14%	2	5%	6	18%	10	12%	0	0%	1	6%	28	15%	4	4%
Vereinigung der österreichischen RichterInnen	33	30%	11	26%	9	27%	12	14%	7	24%	6	38%	17	9%	4	4%
OLG gesamt	59	54%	29	67%	17	52%	47	55%	21	72%	9	56%	144	76%	90	92%
OSTA gesamt	0	0%	0	0%	0	0%	12	14%	0	0%	0	0%	0	0%	0	0%
Standesvertretungen gesamt	33	30%	11	26%	9	27%	15	17%	7	24%	6	38%	17	9%	4	4%
Sonstige gesamt	17	16%	3	7%	7	21%	12	14%	1	3%	1	6%	28	15%	4	4%
G E S A M T	109	100%	43	100%	33	100%	86	100%	29	100%	16	100%	189	100%	98	100%
Gesamtangebot	603															
% des Gesamtangebotes	18%		7%		5%		14%		5%		3%		31%		16%	

Aufstellung 4: Kosten der Fortbildungsveranstaltungen (Angaben in Euro)

	ReferentInnenhonorare		Reisekosten ReferentInnen		Unterbringungskosten		Sonstige Veranstaltungskosten		Gesamt	
	Betrag	%	Betrag	%	Betrag	%	Betrag	%	Betrag	%
OLG Wien	76.492,92	19%	974,38	6%	42.029,74	10%	5.444,30	26%	124.941,34	14%
OLG Graz	69.475,50	17%	4.781,00	0%	51.137,90	12%	685,62	3%	126.080,02	14%
OLG Linz	106.860,60	26%	2.750,12	16%	119.614,40	28%	2.976,00	14%	232.201,12	27%
OLG Innsbruck	44.943,05	11%	3.730,55	21%	57.912,17	13%	1.326,75	6%	107.912,52	12%
OStA Wien	1.008,00	0%	151,20	1%	6.016,50	1%	0,00	0%	7.175,70	1%
OStA Graz	218,01	0%	0,00	0%	67,40	0%	0,00	0%	285,41	0%
OStA Linz	0,00	0%	0,00	0%	267,45	0%	0,00	0%	267,45	0%
OStA Innsbruck	418,50	0%	874,07	5%	20.442,60	5%	494,00	2%	22.229,17	3%
OGH	1.436,28	0%	0,00	0%	3.166,22	1%	400,00	2%	5.002,50	1%
GenProk	0,00	0%	0,00	0%	0,00	0%	0,00	0%	0,00	0%
BMJ	69.943,73	17%	1.204,57	7%	26.899,00	6%	6.791,80	32%	104.839,10	12%
Vereinigung d. öst. RichterInnen	33.109,96	8%	2.984,97	17%	101.466,11	24%	2.836,77	14%	140.397,81	16%
OLG gesamt	297.772,07	74%	12.236,05	70%	270.694,21	63%	10.432,67	50%	591.135,00	68%
OStA gesamt	1.644,51	0%	1.025,27	6%	26.793,95	6%	494,00	2%	29.957,73	3%
Standesvertretungen gesamt	33.109,96	8%	2.984,97	17%	101.466,11	24%	2.836,77	14%	140.397,81	16%
Sonstige gesamt	71.380,01	18%	1.204,57	7%	30.065,22	7%	7.191,80	34%	109.841,60	13%
Alle Dienstbehörden gesamt	370.796,59	92%	14.465,89	83%	327.553,38	76%	18.118,47	86%	730.934,33	84%
G E S A M T	403.906,55	100%	17.450,86	100%	429.019,49	100%	20.955,24	100%	871.332,14	100%
ØKosten/ justizinterne VA	31.069,73		1.342,37		33.001,50		1.611,94		67.025,55	
Ø Kosten / tats. VA =Gesamtkosten	44.878,51		1.938,98		47.668,83		2.328,36		96.814,68	
Teilnahmen					4.670					
Ø Kosten / Teilnahme	86,49		3,74		91,87		4,49		186,58	
Personentage					9.856					
Ø Kosten / Personentag	40,98		1,77		43,53		2,13		88,41	
Anteil an Kosten in %	46%		2%		49%		2%		100%	

6.2 Auswertung der Fortbildungsbeteiligung von RichterInnen und StaatsanwältInnen

Aufstellung 5: Justizeigene Fortbildungsveranstaltungen - Teilnahmen und eingesetzte Personentage

	Teilnahmen		Teilnahmen ADV Schulung		Teilnahmen Insgesamt		Personentage		Personentage ADV Schulung		Personentage Insgesamt	
	Anzahl	%	Anzahl	%	Anzahl	%	Anzahl	%	Anzahl	%	Anzahl	%
OLG Wien	1.511	37%	272	49%	1.783	38%	3.115	34%	288	49%	3.403	35%
OLG Graz	322	8%	59	11%	381	8%	849	9%	32	5%	881	9%
OLG Linz	808	20%	6	1%	814	17%	1.791	19%	10	2%	1.801	18%
OLG Innsbruck	678	16%	161	29%	839	18%	1.654	18%	202	34%	1.856	19%
OStA Wien	169	4%	42	8%	211	5%	520	6%	42	7%	562	6%
OStA Graz	142	3%	7	1%	149	3%	295	3%	6	1%	301	3%
OStA Linz	182	4%	0	0%	182	4%	388	4%	0	0%	388	4%
OStA Innsbruck	133	3%	11	2%	144	3%	300	3%	9	2%	309	3%
OGH	43	1%	0	0%	43	1%	105	1%	0	0%	105	1%
GenProk	20	0%	0	0%	20	0%	66	1%	0	0%	66	1%
BMJ	104	3%	0	0%	104	2%	184	2%	0	0%	184	2%
OLG gesamt	3.319	81%	498	89%	3.817	82%	7.409	80%	532	90%	7.941	81%
OStA gesamt	626	15%	60	11%	686	15%	1.503	16%	57	10%	1.560	16%
Sonstige gesamt	167	4%	0	0%	167	4%	355	4%	0	0%	355	4%
G E S A M T	4.112	100%	558	100%	4.670	100%	9.267	100%	589	100%	9.856	100%
Durchschnitt	374		51		425		842		54		896	

**Aufstellung 6: Justizeigene Fortbildungsveranstaltungen - Teilnahmen und Personentage - dienstrechtliche Grundlage
(ohne ADV-Schulungen)**

	Teilnahmen Insgesamt		Teilnahmen auf Basis Dienst		Teilnahmen auf Basis Sonderurlaub		Teilnahmen auf Basis Freizeit		Personentage Insgesamt		Personentage auf Basis Dienst		Personentage auf Basis Sonderurlaub		Personentage auf Basis Freizeit	
	Anzahl	%	Anzahl	%	Anzahl	%	Anzahl	%	Anzahl	%	Anzahl	%	Anzahl	%	Anzahl	%
OLG Wien	1.511	100%	1.421	94%	90	6%	0	0%	3.115	100%	2.844	91%	271	9%	0	0%
OLG Graz	322	100%	316	98%	3	1%	3	1%	849	100%	830	98%	16	2%	3	0%
OLG Linz	808	100%	771	95%	24	3%	13	2%	1.791	100%	1.676	94%	94	5%	21	1%
OLG Innsbruck	678	100%	637	94%	41	6%	0	0%	1.654	100%	1.426	86%	228	14%	0	0%
OStA Wien	169	100%	151	89%	18	11%	0	0%	520	100%	448	86%	72	14%	0	0%
OStA Graz	142	100%	140	99%	0	0%	2	1%	295	100%	280	95%	0	0%	15	5%
OStA Linz	182	100%	178	98%	2	1%	2	1%	388	100%	381	98%	5	1%	2	1%
OStA Innsbruck	133	100%	129	97%	4	3%	0	0%	300	100%	280	93%	20	7%	0	0%
OGH	43	100%	40	93%	3	7%	0	0%	105	100%	101	96%	4	4%	0	0%
GenProk	20	100%	16	80%	3	15%	1	5%	66	100%	39	59%	21	32%	6	9%
BMJ	104	100%	102	98%	2	2%	0	0%	184	100%	178	97%	6	3%	0	0%
OLG gesamt	3.319	100%	3.145	95%	158	5%	16	0%	7.409	100%	6.776	91%	609	8%	24	0%
OStA gesamt	626	100%	598	96%	24	4%	4	1%	1.503	100%	1.389	92%	97	6%	17	1%
Sonstige gesamt (ohne ADV)	167	100%	158	95%	8	5%	1	1%	355	100%	318	90%	31	9%	6	2%
G E S A M T	4.112	100%	3.901	94%	190	5%	21	1%	9.267	100%	8.483	92%	737	8%	47	1%
ADV - Schulung	558	100%	558	100%	0	0%	0	0%	589	100%	589	100%	0	0%	0	0%
I N S G E S A M T (mit ADV)	4.670	100%	4.459	95%	190	5%	21	0%	9.856	100%	9.072	92%	737	7%	47	0%

Aufstellung 7: Externe Fortbildungsveranstaltungen - Teilnahmen und eingesetzte Personentage				
	Teilnahmen Insgesamt		Personentage Insgesamt	
	Anzahl	%	Anzahl	%
OLG Wien	74	27%	163	26%
OLG Graz	52	19%	84	14%
OLG Linz	39	14%	83	13%
OLG Innsbruck	15	5%	49	8%
OStA Wien	6	2%	22	4%
OStA Graz	26	9%	34	5%
OStA Linz	4	1%	13	2%
OStA Innsbruck	12	4%	25	4%
OGH	33	12%	86	14%
GenProk	5	2%	17	3%
BMJ	13	5%	45	7%
OLG gesamt	180	65%	379	61%
OStA gesamt	48	17%	94	15%
Sonstige gesamt	51	18%	148	24%
G E S A M T	279	100%	621	100%
Durchschnitt	25		56	

Aufstellung 8: Externe Fortbildungsveranstaltungen - Teilnahmen und Personentage - dienstrechtliche Grundlage

	Teilnahmen Insgesamt	Teilnahmen auf Basis Dienst		Teilnahmen auf Basis Sonderurlaub		Teilnahmen auf Basis Freizeit		Personentage Insgesamt	Personentage auf Basis Dienst		Personentage auf Basis Sonderurlaub		Personentage auf Basis Freizeit	
		Anzahl	Anzahl	%	Anzahl	%	Anzahl		%	Anzahl	Anzahl	%	Anzahl	%
OLG Wien	74	51	69%	23	31%	0	0%	163	92	56%	71	44%	0	0%
OLG Graz	52	12	23%	7	13%	33	63%	84	27	32%	24	29%	33	39%
OLG Linz	39	17	44%	18	46%	4	10%	83	38	46%	37	45%	8	10%
OLG Innsbruck	15	8	53%	7	47%	0	0%	49	34	69%	15	31%	0	0%
OStA Wien	6	5	83%	1	17%	0	0%	22	17	77%	5	23%	0	0%
OStA Graz	26	4	15%	22	85%	0	0%	34	10	29%	24	71%	0	0%
OStA Linz	4	4	100%	0	0%	0	0%	13	13	100%	0	0%	0	0%
OStA Innsbruck	12	12	100%	0	0%	0	0%	25	25	100%	0	0%	0	0%
OGH	33	17	52%	16	48%	0	0%	86	49	57%	37	43%	0	0%
GenProk	5	5	100%	0	0%	0	0%	17	17	100%	0	0%	0	0%
BMJ	13	9	69%	4	31%	0	0%	45	41	91%	4	9%	0	0%
OLG gesamt	180	88	49%	55	31%	37	21%	379	191	50%	147	39%	41	11%
OStA gesamt	48	25	52%	23	48%	0	0%	94	65	69%	29	31%	0	0%
Sonstige gesamt	51	31	61%	20	39%	0	0%	148	107	72%	41	28%	0	0%
G E S A M T	279	144	52%	98	35%	37	13%	621	363	58%	217	35%	41	7%
Verhältnis zu:	Gesamt- teilnahmen	52%		35%		13%		Gesamt- personen- tagen	58%		35%		7%	

**Aufstellung 9:
Fortbildungsveranstaltungen der Verwaltungsakademie des
Bundes - Teilnahmen und eingesetzte Personentage**

	Teilnahmen		Personentage	
	Anzahl	%	Anzahl	%
OLG Wien	14	27%	154	59%
OLG Graz	1	2%	1	0%
OLG Linz	1	2%	1	0%
OLG Innsbruck	3	6%	6	2%
OStA Wien	0	0%	0	0%
OStA Graz	0	0%	0	0%
OStA Linz	0	0%	0	0%
OStA Innsbruck	1	2%	5	2%
OGH	0	0%	0	0%
GenProk	2	4%	16	6%
BMJ	29	57%	76	29%
OLG gesamt	19	37%	162	63%
OStA gesamt	1	2%	5	2%
Sonstige gesamt	31	61%	92	36%
G E S A M T	51	100%	259	100%
Durchschnitt:	5		24	

Aufstellung 10: Zusammenfassung - Teilnahmen und Personentage - dienstrechtliche Grundlage (mit ADV-Schulungsveranstaltungen)

	Teilnahmen Insgesamt		Teilnahmen auf Basis Dienst		Teilnahme auf Basis Sonderurlaub		Teilnahmen auf Basis Freizeit		Personentage Insgesamt			Personentage auf Basis Dienst		Personentage auf Basis Sonderurlaub		Personentage auf Basis Freizeit	
	Anzahl	Anzahl	%	Anzahl	%	Anzahl	%	Anzahl	Anzahl	%	Anzahl	%	Anzahl	%	Anzahl	%	
OLG Wien	1.871	1.758	94%	113	6%	0	0%	3.720	3.378	91%	342	9%	0	0%			
OLG Graz	434	388	89%	10	2%	36	8%	966	890	92%	40	4%	36	4%			
OLG Linz	854	795	93%	42	5%	17	2%	1.885	1.725	92%	131	7%	29	2%			
OLG Innsbruck	857	809	94%	48	6%	0	0%	1.911	1.668	87%	243	13%	0	0%			
OStA Wien	217	198	91%	19	9%	0	0%	584	507	87%	77	13%	0	0%			
OStA Graz	175	151	86%	22	13%	2	1%	335	296	88%	24	7%	15	4%			
OStA Linz	186	182	98%	2	1%	2	1%	401	394	98%	5	1%	2	0%			
OStA Innsbruck	157	153	97%	4	3%	0	0%	339	319	94%	20	6%	0	0%			
OGH	76	57	75%	19	25%	0	0%	191	150	79%	41	21%	0	0%			
GenProk	27	23	85%	3	11%	1	4%	99	72	73%	21	21%	6	6%			
BMJ	146	140	96%	6	4%	0	0%	305	295	97%	10	3%	0	0%			
OLG gesamt	4.016	3.750	93%	213	5%	53	1%	8.482	7.661	90%	756	9%	65	1%			
OStA gesamt	735	684	93%	47	6%	4	1%	1.659	1.516	91%	126	8%	17	1%			
Sonstige gesamt	249	220	88%	28	11%	1	0%	595	517	87%	72	12%	6	1%			
G E S A M T	5.000	4.654	93%	288	6%	58	1%	10.736	9.694	90%	954	9%	88	1%			
Verhältnis zu:	Gesamt- teilnahmen	93%		6%		1%		Gesamt- personentagen	90%		9%		1%				

Aufstellung 11: Zusammenfassung - Teilnahmen und Personentage - dienstrechtliche Grundlagen

	Teilnahmen insgesamt		Teilnahmen auf Basis Dienst		Teilnahmen auf Basis Sonderurlaub		Teilnahmen auf Basis Freizeit		Personentage insgesamt			Personentage auf Basis Dienst		Personentage auf Basis Sonderurlaub		Personentage auf Basis Freizeit	
	Anzahl	Anzahl	%	Anzahl	%	Anzahl	%	Anzahl	Anzahl	%	Anzahl	%	Anzahl	%	Anzahl	%	
justizeigene	4.112	3.901	95%	190	5%	21	1%	9.267	8.483	92%	737	8%	47	1%			
externe Fortbildungsveranstaltungen	279	144	52%	98	35%	37	13%	621	363	58%	217	35%	41	7%			
Fortbildungsveranstaltungen der Verwaltungsakademie des Bundes	51	51	100%	0	0%	0	0%	259	259	100%	0	0%	0	0%			
Fortbildungsveranstaltungen ADV-Schulungszentren	558	558	100%	0	0%	0	0%	589	589	100%	0	0%	0	0%			
justizeigene + ADV Schulungen	4.670	4.459	95%	190	4%	21	0%	9.856	9.072	92%	737	7%	47	0%			
G E S A M T	5.000	4.654	93%	288	6%	58	1%	10.736	9.694	90%	954	9%	88	1%			

Fortbildungsveranstaltungen der Landesvertretungen der RichterInnen und StaatsanwältInnen als Teil der justizeigenen Fortbildungsveranstaltungen

Vereinigung der österreichischen RichterInnen	630	503	80%	127	20%			1.833	1.539	84%	294	16%
Vereinigung der österreichischen StaatsanwältInnen	-	-	-	-	-			-	-	-	-	-
Landesvertretungen gesamt	630	503	80%	127	20%			1.833	1.539	84%	294	16%

Aufstellung 12: Einjahreskennzahl 2009 nach Personalstand und individueller Beteiligung			
	Personalstand⁴	Individuelle Beteiligung	
	Anzahl	Anzahl	%
OLG Wien	829	596	72%
OLG Graz	310	237	76%
OLG Linz	338	279	83%
OLG Innsbruck	212	179	84%
OStA Wien	168	140	83%
OStA Graz	65	59	91%
OStA Linz	66	63	95%
OStA Innsbruck	45	45	100%
OGH	66	37	56%
GenProk	15	10	67%
BMJ	102	62	61%
OLG gesamt	1.689	1.291	76%
OStA gesamt	344	307	89%
Sonstige gesamt	183	109	60%
G E S A M T	2.216	1.707	77%

⁴ Stichtag 01.07.2009

Aufstellung 13: Individuelle Beteiligung, 2008 und 2009 im Vergleich (in %)			
	2008	2009	Veränderung zum Vorjahr
OLG Wien	67%	72%	5%
OLG Graz	73%	76%	3%
OLG Linz	86%	83%	-3%
OLG Innsbruck	82%	84%	2%
OStA Wien	73%	83%	10%
OStA Graz	102%	91%	-11%
OStA Linz	94%	95%	1%
OStA Innsbruck	98%	100%	2%
OGH	62%	56%	-6%
GenProk	80%	67%	-13%
BMJ	71%	61%	-10%
OLG gesamt	74%	76%	2%
OStA gesamt	86%	89%	3%
Sonstige gesamt	69%	60%	-9%
G E S A M T	75%	77%	2%

Aufstellung 14: Auswertung nach Veranstaltungstyp und Veranstaltungstagen

	Veranstaltungen		Veranstaltungstage		durchschnittliche Dauer
	Anzahl	%	Anzahl	%	
justizeigene Veranstaltungen	213	63%	453	57%	2,13
externe Veranstaltungen	92	27%	263	33%	2,86
Veranstaltungen der Verwaltungsakademie des Bundes	35	10%	84	10%	2,40
G E S A M T	340	100%	800	100%	2,35

Aufstellung 15: Gegenüberstellung - Personalstand - Teilnahmen und Personentage

	Personalstand		Teilnahmen Insgesamt		Abweichung der erwarteten Teilnahmen aufgrund des Personalstands	Personentage Insgesamt		Abweichung der erwarteten Personentage aufgrund des Personalstands
	Anzahl	%	Anzahl	%		Anzahl	%	
OLG Wien	829	37%	1.871	37%	0%	3.720	35%	-3%
OLG Graz	310	14%	434	9%	-5%	966	9%	-5%
OLG Linz	338	15%	854	17%	2%	1.885	18%	2%
OLG Innsbruck	212	10%	857	17%	8%	1.911	18%	8%
OStA Wien	168	8%	217	4%	-3%	584	5%	-2%
OStA Graz	65	3%	175	4%	1%	335	3%	0%
OStA Linz	66	3%	186	4%	1%	401	4%	1%
OStA Innsbruck	45	2%	157	3%	1%	339	3%	1%
OGH	66	3%	76	2%	-1%	191	2%	-1%
GenProk	15	1%	27	1%	0%	99	1%	0%
BMJ	102	5%	146	3%	-2%	305	3%	-2%
OLG gesamt	1.689	76%	4.016	80%	4%	8.482	79%	3%
OStA gesamt	344	16%	735	15%	-1%	1.659	15%	0%
Sonstige gesamt	183	8%	249	5%	-3%	595	6%	-3%
G E S A M T	2.216	100%	5.000	100%	0%	10.736	100%	0%
RichterInnen	1.784	81%	4.152	83%	3%	8.811	82%	2%
StaatsanwältInnen	432	19%	848	17%	-3%	1.925	18%	-2%
durchschnittliche Dauer einer Teilnahme in Personentagen im Berichtsjahr 2009			2,15					
durchschnittliche Teilnahmen im Berichtsjahr 2009			2,26					
durchschnittlich aufgewendete Personentage im Berichtsjahr 2009			4,84					

Aufstellung 16: Auswertung nach Veranstaltungstyp - Teilnahmen und Personentage

	Teilnahmen		Personentage	
	Anzahl	%	Anzahl	%
justizeigene Fortbildungsveranstaltungen	4.112	82%	9.267	86%
externe Fortbildungsveranstaltungen	279	6%	621	6%
Fortbildungsveranstaltungen der Verwaltungsakademie des Bundes	51	1%	259	2%
ADV-Schulungen	558	11%	589	5%
G E S A M T	5.000	100%	10.736	100%

Aufstellung 17: Auswertung nach Geschlecht und Berufsgruppe - Teilnahmen und Personentage (mit ADV-Schulungsveranstaltungen)

	Teilnahmen	Richterinnen		Richter		Staatsanwältinnen		Staatsanwälte		Personentage	Personentage Richterinnen		Personentage Richter		Personentage Staatsanwältinnen		Personentage Staatsanwälte	
		Anzahl	%	Anzahl	%	Anzahl	%	Anzahl	%		Anzahl	%	Anzahl	%	Anzahl	%	Anzahl	%
OLG Wien	1.871	1.108	59%	763	41%	0	0%	0	0%	3.720	2.251	61%	1.469	39%	0	0%	0	0%
OLG Graz	434	175	40%	259	60%	0	0%	0	0%	966	384	40%	582	60%	0	0%	0	0%
OLG Linz	854	337	39%	517	61%	0	0%	0	0%	1.885	807	43%	1.078	57%	0	0%	0	0%
OLG Innsbruck	857	367	43%	490	57%	0	0%	0	0%	1.911	779	41%	1.132	59%	0	0%	0	0%
OStA Wien	217	0	0%	0	0%	108	50%	109	50%	584	0	0%	0	0%	309	53%	275	47%
OStA Graz	175	0	0%	0	0%	97	55%	78	45%	335	0	0%	0	0%	188	56%	147	44%
OStA Linz	186	0	0%	0	0%	85	46%	101	54%	401	0	0%	0	0%	176	44%	225	56%
OStA Innsbruck	157	0	0%	0	0%	63	40%	94	60%	339	0	0%	0	0%	127	37%	213	63%
OGH	76	17	22%	59	78%	0	0%	0	0%	191	51	27%	140	73%	0	0%	0	0%
GenProk	27	0	0%	0	0%	11	41%	16	59%	99	0	0%	0	0%	32	32%	67	68%
BMJ	146	44	30%	16	11%	33	23%	53	36%	305	110	36%	28	9%	73	24%	94	31%
OLG gesamt	4.016	1.987	49%	2.029	51%	0	0%	0	0%	8.482	4.221	50%	4.261	50%	0	0%	0	0%
OStA gesamt	735	0	0%	0	0%	353	48%	382	52%	1.659	0	0%	0	0%	800	48%	860	52%
Sonstige gesamt	249	61	24%	75	30%	44	18%	69	28%	595	161	27%	168	28%	105	18%	161	27%
G E S A M T	5.000	2.048	41%	2.104	42%	397	8%	451	9%	10.736	4.382	41%	4.429	41%	905	8%	1.021	10%

Aufstellung 18: Auswertung nach Geschlecht und Berufsgruppe - Personalstand und Individuelle Beteiligung

	Personalstand	Richterinnen		Richter		Staatsanwältinnen		Staatsanwälte		Individuelle Beteiligung	Individuelle Beteiligung Richterinnen		Individuelle Beteiligung Richter		Individuelle Beteiligung Staatsanwältinnen		Individuelle Beteiligung Staatsanwälte		
		Gesamt	Anzahl	%	Anzahl	%	Anzahl	%	Anzahl		%	Gesamt	Anzahl	%	Anzahl	%	Anzahl	%	Anzahl
OLG Wien	829	461	56%	368	44%	0	0%	0	0%	596	335	56%	261	44%	0	0%	0	0%	
OLG Graz	310	125	40%	185	60%	0	0%	0	0%	237	98	41%	139	59%	0	0%	0	0%	
OLG Linz	338	141	42%	197	58%	0	0%	0	0%	279	121	43%	158	57%	0	0%	0	0%	
OLG Innsbruck	212	74	35%	138	65%	0	0%	0	0%	179	69	39%	110	61%	0	0%	0	0%	
OStA Wien	168	0	0%	0	0%	85	51%	83	49%	140	0	0%	0	0%	74	53%	66	47%	
OStA Graz	65	0	0%	0	0%	30	46%	35	54%	59	0	0%	0	0%	29	49%	30	51%	
OStA Linz	66	0	0%	0	0%	29	44%	37	56%	63	0	0%	0	0%	27	43%	36	57%	
OStA Innsbruck	45	0	0%	0	0%	20	44%	25	56%	45	0	0%	0	0%	20	44%	25	56%	
OGH	66	20	30%	46	70%	0	0%	0	0%	37	12	32%	25	68%	0	0%	0	0%	
GenProk	15	0	0%	0	0%	4	27%	11	73%	10	0	0%	0	0%	4	40%	6	60%	
BMJ	102	19	19%	10	10%	24	24%	49	48%	62	15	24%	6	10%	14	23%	27	44%	
OLG gesamt	1.689	801	47%	888	53%	0	0%	0	0%	1.291	623	48%	668	52%	0	0%	0	0%	
OStA gesamt	344	0	0%	0	0%	164	48%	180	52%	307	0	0%	0	0%	150	49%	157	51%	
Sonstige gesamt	183	39	21%	56	31%	28	15%	60	33%	109	27	25%	31	28%	18	17%	33	30%	
G E S A M T	2.216	840	38%	944	43%	192	9%	240	11%	1.707	650	38%	699	41%	168	10%	190	11%	
Verhältnis Gesamtzahl des Personals zur Individuellen Beteiligung nach Geschlecht	Frauen	1.032 in % 47%										Frauen		818 in % 79%					
	Männer	1.184 in % 53%												Männer		889 in % 75%			
Verhältnis Gesamtzahl Personals zur Individuellen Beteiligung nach Berufsgruppe	RichterInnen	1.784 in % 81%												RichterInnen		1.349 in % 76%			
	StaatsanwältInnen	432 in % 19%												StaatsanwältInnen		358 in % 83%			
Verhältnis Gesamtzahl der RichterInnen zur Individuellen Beteiligung	Richterinnen	840 in % 47%												Richterinnen		650 in % 77%			
	Richter	944 in % 53%												Richter		699 in % 74%			
Verhältnis Gesamtzahl der StaatsanwältInnen zur Individuellen Beteiligung	Staatsanwältinnen	192 in % 44%												Staatsanwältinnen		168 in % 88%			
	Staatsanwälte	240 in % 56%												Staatsanwälte		190 in % 79%			

Aufstellung 19: Auswertung in Bezug auf Kosten (Angaben in Euro)

	Kosten Insgesamt		Honorare ReferentInnen		Reisekosten ReferentInnen		Unterbringungs-kosten		Sonstige Veranstaltungskosten		Reisegekosten Richter / Staatsanwälte		Reisekostenzuschüsse	
	Betrag	Betrag	%	Betrag	%	Betrag	%	Betrag	%	Betrag	%	Betrag	%	
OLG Wien	187.166,15	76.492,92	41%	974,38	1%	42.029,74	22%	5.444,30	3%	46.190,44	25%	16.034,37	9%	
OLG Graz	196.573,61	69.475,50	35%	4.781,00	2%	51.137,90	26%	685,62	0%	66.643,53	34%	3.850,06	2%	
OLG Linz	273.268,82	106.860,60	39%	2.750,12	1%	119.614,40	44%	2.976,00	1%	36.654,43	13%	4.413,27	2%	
OLG Innsbruck	176.677,57	44.943,05	25%	3.730,55	2%	57.912,17	33%	1.326,75	1%	55.897,93	32%	12.867,12	7%	
OStA Wien	13.618,67	1.008,00	7%	151,20	1%	6.016,50	44%	0,00	0%	5.883,75	43%	559,22	4%	
OStA Graz	5.571,70	218,01	4%	0,00	0%	67,40	1%	0,00	0%	5.286,29	95%	0,00	0%	
OStA Linz	10.476,95	0,00	0%	0,00	0%	267,45	3%	0,00	0%	10.144,90	97%	64,60	1%	
OStA Innsbruck	25.394,65	418,50	2%	874,07	3%	20.442,60	80%	494,00	2%	1.965,48	8%	1.200,00	5%	
OGH	9.514,44	1.436,28	15%	0,00	0%	3.166,22	33%	400,00	4%	3.789,16	40%	722,78	8%	
GenProk	0,00	0,00	0%	0,00	0%	0,00	0%	0,00	0%	0,00	0%	0,00	0%	
BMJ	113.572,94	69.943,73	62%	1.204,57	1%	26.899,00	24%	6.791,80	6%	5.488,84	5%	3.245,00	3%	
OLG gesamt	833.686,15	297.772,07	36%	12.236,05	1%	270.694,21	32%	10.432,67	1%	205.386,33	25%	37.164,82	4%	
OStA gesamt	55.061,97	1.644,51	3%	1.025,27	2%	26.793,95	49%	494,00	1%	23.280,42	42%	1.823,82	3%	
Sonstige gesamt	123.087,38	71.380,01	58%	1.204,57	1%	30.065,22	24%	7.191,80	6%	9.278,00	8%	3.967,78	3%	
Alle Dienstbehörden insgesamt	1.011.835,50	370.796,59	37%	14.465,89	1%	327.553,38	32%	18.118,47	2%	237.944,75	24%	42.956,42	4%	
Vereinigung d. öst. RichterInnen	140.397,81	33.109,96	24%	2.984,97	2%	101.466,11	72%	2.836,77	2%	0,00	0%	0,00	0%	
Vereinigung d. öst. StaatsanwältInnen	0,00	0,00	0%	0,00	0%	0,00	0%	0,00	0%	0,00	0%	0,00	0%	
Standesvertretung gesamt	140.397,81	33.109,96	24%	2.984,97	2%	101.466,11	72%	2.836,77	2%	0,00	0%	0,00	0%	
GESAMTKOSTEN	1.152.233,31	403.906,55	35%	17.450,86	2%	429.019,49	37%	20.955,24	2%	237.944,75	21%	42.956,42	4%	
Teilnahmen:	5.000													
Durchschnittliche Kosten / Teilnahme	230,45													
Personentage:	10.736													
Durchschnittliche Kosten / Personentag	107,32													

Aufstellung 20: Teilnahmen Zusammenfassung 2009

Fortbildungen:	justizeigene	externe	Verwaltungs- akademie des Bundes	insgesamt
OLG Wien	1.511	74	14	1.599
OLG Graz	322	52	1	375
OLG Linz	808	39	1	848
OLG Innsbruck	678	15	3	696
OStA Wien	169	6	0	175
OStA Graz	142	26	0	168
OStA Linz	182	4	0	186
OStA Innsbruck	133	12	1	146
OGH	43	33	0	76
GenProk	20	5	2	27
BMJ	104	13	29	146
OLG gesamt:	3.319	180	19	3.518
OStA gesamt:	626	48	1	675
Sonstige gesamt:	167	51	31	249
G E S A M T	4.112	279	51	4.442

Aufstellung 21: Personentage Zusammenfassung 2009				
Fortbildungen	justizeigene	externe	Verwaltungs- akademie des Bundes	insgesamt
OLG Wien	3.115	163	154	3.432
OLG Graz	849	84	1	934
OLG Linz	1.791	83	1	1.875
OLG Innsbruck	1.654	49	6	1.709
OStA Wien	520	22	0	542
OStA Graz	295	34	0	329
OStA Linz	388	13	0	401
OStA Innsbruck	300	25	5	330
OGH	105	86	0	191
GenProk	66	17	16	99
BMJ	184	45	76	305
OLG gesamt:	7.409	379	162	7.950
OStA gesamt:	1.503	94	5	1.602
Sonstige gesamt:	355	148	92	595
G E S A M T	9.267	621	259	10.147

Aufstellung 22 Externe Veranstaltungen: Anzahl der Fortbildungsveranstaltungen, Veranstaltungstage

Nr.	Veranstaltung	VA-Tage pro Teilnahme	Teilnehmende Dienstbehörden
Jänner 2009			
1	Universität Graz, 4. Dialogveranstaltung im WS 2008/2009, 20.1.2009 im RESOWI-Zentrum	1	OLG Graz
2	Weiterbildungsprogramm Steuerrecht, 14.1. - 25.3.2009, Wien (Leitner & Leitner)	4	Generalprokuratur
3	Führungskräftetagung 2009, Korruptionsprävention in der Öffentlichen Verwaltung, Amt der Tiroler Landesregierung, 22.1.2009, Villach	1	OStA IBK
4	Center of Legal Competence (CLC) - EU-Außenhilfeprojekt „Strengthening the Uniform Application of the New Procedural Legislation in Bulgaria“, 15. - 23.01.2009, Bulgarien	9	OLG IBK
Februar 2009			
5	Karlsruher Forum, 12.-13.2.2009, Karlsruhe	2	OGH
6	Europäischen Rechtsakademie (ERA) - Rechtsschutz im Gemeinschaftsrecht, 16. - 18.2.2009, Trier	3	OLG IBK
7	Tagung des Europäischen Justiziellen Netzwerkes (EJN) in Brüssel am 23.2.2009	1	OLG Graz, OStA IBK
März 2009			
8	Agenda der Vorstandsklausur der Fachgruppe Grundrechte, 6.3.2009	1	OGH
9	Europapolitisches Seminar der Karl-Arnold-Stiftung in Brüssel und Den Haag 1. - 5.3.2009	5	OStA Wien
10	Finanzstrafrechtliche Tagung, 12.3.2009, Linz	1	OGH, OLG Linz
11	Universität Oxford - Europäisches Wettbewerbsrecht, 16. - 20.3.2009, Oxford	5	OLG IBK
12	Universität Graz, 1. Dialogveranstaltung im SS 2009, 17.3.2009 im RESOWI-Zentrum, Graz	1	OLG Graz
13	Tagung der Vereinigung für internationales Zivilverfahrensrecht, 19.-20.3.2009, Oxford	3	OGH
14	44. Tagung der Österr. Gesellschaft für Arbeits- und Sozialrecht, 25.-27.3.2009, Zell/See	3	OGH, OLG IBK, OLG Linz
15	Karl-Arnold-Stiftung Deutschland in Kooperation mit dem Bund Deutscher Kriminalbeamter und Thomas Morus Akademie für Kriminalbeamte - Der genetische Fingerabdruck, 15.-17.3.2009, Deutschland	3	OLG IBK

16	Eine systematische Studie des europäischen Rechtsraumes in Zivil- und Handelssachen, (span. Richterschule in Zusammenarbeit mit EJTN u. UNED) 31.3.-2.4.2009, Barcelona	3	BMJ
April 2009			
17	Universität Graz, 2. Dialogveranstaltung im SS 2009, 21.4.2009 im RESOWI-Zentrum	1	OLG Graz
18	Seminar "European Judiciary and Common Language", vom Consiglio Superiore della Magistratura, 6. - 9.4.2009, in Rom	4	OLG Wien, BMJ, OStA IBK
19	8. Annual Conference on European Tort Law, European Centre of Tort and Insurance Law, 16.-18.4.2009, Wien	2	OLG Wien
20	Universität Graz, 3. Dialogveranstaltung im SS 2009, 21.4.2009 im RESOWI-Zentrum, Graz	1	OLG Graz
21	Wirtschaftskammer Tirol - Seilbahnsymposium, 23.-25.4.2009, Obergurgl	3	OLG IBK, OGH
22	7.Tiroler Anwaltssymposium, Tiroler Rechtsanwaltskammer, 24.4.2009, Innsbruck	1	OStA IBK
23	Haager Übereinkommen vom 25.10.1980 über die zivilrechtl. Aspekte internationaler Kindesentführung 27.-29.4.2009, Eisenach	3	OGH, OLG Linz
Mai 2009			
24	Studienreise nach Rumänien, 4.-7.5.2009, Rumänien	4	OGH
25	Studienseminar über die Entwicklung der sozialen Strafrechtspflege in Rumänien, 3.-9.5.2009 in Sibiu/ Hermannstadt, Rumänien	5	OStA Wien
26	17. Österreichischer Juristentag, Uni Wien, 6.-8.5.2009, Wien	3	OLG Wien
27	ZAAR-Kongress, 7.-8.5.2009, München	2	OGH
28	Seminar des Harmonisierungsamtes für den Binnenmarkt (HABM), 11.-12.5.2009, in Alicante (Spanien)	2	OLG Wien
29	Europarechtliches Symposium 2009, Bundesarbeitsgericht Erfurt, 14.-15.5.2009 in Erfurt	2	OLG Wien
30	Österreichischer Anti-Korruptions-Tag, 19.-20.5.2009, Altlengbach	2	OGH, OStA IBK
31	Fachtagung der Universität Innsbruck „Europäisches Zivilverfahrensrecht – 10 Jahre nach dem Vertrag von Amsterdam“ 8.5.2009 in Innsbruck	1	OLG Linz
32	Center of Legal Competence (CLC) - EU-Außenhilfeprojekt „Strengthening of the Monitoring Capacity of the Inspectorate to the Minister of Justice and Establishment of an Integrated Monitoring System on the Implementation of the New Legislation, in view of Bulgaria’s Membership in the EU“, 21.-24.4.2009, 11.-13.5.2009, Bulgarien	7	OLG IBK
33	Strafverfolgung von Vergewaltigung in Europa und Österreich im Vergleich (Wiener Interventionsstelle) 29.5.2009	1	BMJ

Juni 2009			
34	Deutsch-Österreichisches Kolloquium zum Steuerstrafrecht, 14.-16.6.2009, Luxemburg	3	OGH
35	Studienreise der Arbeitsgruppe für Gleichbehandlungsfragen nach Straßburg 8.- 10.6.2009	3	OLG Linz
36	Seminar "Fight against Terrorism in the Common Judicial Area", Open Activity des EJTN, 8.-10.6.2009, Madrid	3	OLG Wein
37	Tagung der Spanischen Richterschule Barcelona „International Child Abduction“ 10.- 12.6.2009 in Barcelona	3	OLG Linz
38	Kongress der EALCJ, 26.-27.6.2009, Liverpool	2	OGH
39	Seminar "Gerichtsinterne Mediation - erster Deutsch-Österreichischer Erfahrungsaustausch, 15.-17.6.2009 im Bildungszentrum Kloster Banz (Bayern), Deutschland	3	OLG Graz, OLG Linz
40	Medizinrechts-Anwalt-Circle „Neue Dimensionen der Arzthaftung - im Lichte der aktuellen Rechtsprechung“ 15.6.2009 an der Medizinischen Universität Wien	1	OLG Linz
41	Seminar EU Criminal Justice Instruments des Slowenischen Justizministeriums 18.-19.6.2009 in Slowenien	2	OLG Graz
42	Seminar der Europäischen Rechtsakademie Trier „European Labour and Social Law“ 22.- 25.6.2009 in Trier	4	OLG Linz
43	Grundkurs für ziviles Krisenmanagement in Finnland, CMC Finnland, 1.-12.6.2009, Kuopio (Finnland)	10	OLG Wien
44	EJN-Plenartreffen, 24.-26.6.2009 in Prag	3	OStA Graz
45	Konferenz "Relationship between Judges and Prosecutors" 30.6.-1.7.2009 in Bordeaux	2	OLG Graz, OLG Linz
47	Gerichtsinterne Mediation - erster Deutsch-Österreichischer Erfahrungsaustausch (Bayrische Staatsministerium für Arbeit- und Sozialordnung), 15.-17.6.2009, im Bildungszentrum Kloster Banz, Bad Staffelstein (Bayern)	3	OLG Wien, OLG IBK
48	Fortbildung für Fortbilder, Deutsch - Österreichische Tagung zur Fortbildung Justiz; Deutsche Richterakademie, 28.6.-2.7.2009, Trier	3	OLG Wien
Juli 2009			
49	Judicial Summer Camp, Insolvency judges Forum, United Nations Commission on International Trade-Law-Working Group 5: Insolvency Law, 1.-3.7.2009, in Paris	3	OLG Wien
50	Interdisziplinäre Tagung, Neustart „Kinder und Jugendliche zwischen Reaktion und Sanktion“ am 7.7.2009, Johannes Kepler Universität Linz	1	OStA Linz
51	Coaching-Seminar des Salzburger Instituts für Weiterbildung 19.-24.7.2009 in Tizzano/Friaul	6	OLG Wien, OLG Graz, OLG Linz
52	Coaching-Seminar Follow-up, 27.-30.7.2009, Tizzano/Friaul	4	OLG Wien

August 2009			
53	12. internationales Forum der Staatsanwälte, TAIEX 30.8.-2.9.2009 in Salzburg	4	OStA Graz, OStA IBK, OStA Linz
September 2009			
54	Personalleitertagung 2009, BKA, 10.9.2009, Wien	1	OStA IBK
55	Fortbildungsseminar aus Arbeits- und Sozialrecht, 21.-25.9.2009, Altmünster	5	OGH
56	Seminar der ERA "Die Anwendung von Strafrechtsinstrumenten der EU in der Praxis" 21. - 22.9.2009 im Kleinen Festsaal des BMJ, Wien	2	OLG Graz, OLG Linz, OStA Wien
57	Seminare der ERA "Jahrestagung zum Europäischen Familien- und Erbrecht 2009" 28.-29.9.2009 in Trier	2	OLG Graz
58	Das Menschenbild im Strafrecht – Brennpunkt christlicher Sozialethik, 21.-24.9.2009 in Wien	3	OStA Graz
59	Die Anwendung von Strafrechtsinstrumenten der EU in der Praxis, 21.9. - 22.9.2009 in Wien	2	OStA Graz, OStA IBK
60	Evang. Akademie Wien - Internationaler Kongress der Evangelischen Akademie Wien, 21.-24.9.2009, Wien	4	OLG IBK
Oktober 2009			
61	Internationale Richtervereinigungstagung, 11.-15.10.2009, Marrakech	5	OGH
62	Regionaltreffen der EJN, 5.-7.10.2009 in Retz	2	OStA Graz, OStA IBK
63	Deutsche Richterakademie - 20 Jahre friedliche Revolution, 5.-9.10.2009, Wustrau	5	OLG IBK
64	7th Conference of Fraud Prosecutors, OLAF, 7-9.10.2009 Wien	3	OStA IBK
65	Seminar der ERA "The European Evidence Warrant" 9.-10.10.2009 in Dublin	2	OLG Graz
66	Tagung über den Entwurf von "Principles on Conflict of Laws in Intellectual Property", 23.-24.10.2009, München	2	OGH
67	Studienreise in die Türkei, 23.-30.10.2009	8	OGH
68	5. Europäischer Juristentag 1.-3.10.2009 in Budapest/Ungarn	3	OLG Graz
69	Kuratorium für Verkehrssicherheit: Präventionsfachtagung 2009 "Jugendkriminalität", 1.10.2009, Wien	1	OLG IBK, OLG Linz, OLG Wien
70	Spanische Richterschule (Escuela judicial) Seminar "Gemeinschaftsrechtliche Rechtsprechung im Bereich des Markenrechts" 21.-23.10.2009 in Barcelona	3	OLG Wien, OLG Graz

71	Austauschaufenthalt (EJTN) 26.10.-6.11.2009 Italien	12	BMJ
72	Strafrechtsseminar 29.-30.10.2009 am Hafnersee	1	OSTA Graz
73	Seminar der ERA Trier „Die EG Rechtsakte zur Gleichbehandlung von Männern und Frauen für Angehörige der Justiz 19.- 20.10.2009 in Trier	2	OLG Linz
74	Gemeinsame Tagung für RichterInnen und StaatsanwältInnen aus Österreich, der Schweiz und Bayern zum Thema „Rund um den Anlegerschutz“ 21.- 24.10.2009 in Kulmbach	4	OLG Linz, OSTA Wien
75	2. Wiener Oktobergespräche „Datenschutz am Arbeitsplatz, Qualitätssicherung versus Mitarbeiterüberwachung“ der Universität Wien, 29.- 30.10.2009 in Wien	2	OLG Linz
November 2009			
76	UFS-Zolltag 2009, 4.11.2009, Salzburg (Unabhängiger Finanzsenat)	1	Generalprokuratur
77	Österreichische Notariatskammer - Diskussionsforum "Fachgespräche Firmenbuch", 10.11.2009, Wien	1	OLG IBK
78	Bundeskanzleramt - CAF-Tag 2009, 11.11.2009, Wien	1	OLG IBK, OLG Wien, OLG Linz
79	Rèunion des Magistrats beim Europäischen Gerichtshof, 16.-17.11.2009, Luxemburg	3	OGH
80	16. Insolvenz-Forum, 19.-21.11.2009, Grundlsee	3	OGH
81	Institut für Zivilrecht, Ausländisches und Internationales Privatrecht der Rechtswissenschaftlichen Fakultät der Universität Graz „Die Entwicklung des Gewährleistungsrechts, vor allem in der Judikatur des OGH und des EuGH“ am 10.11.2009	1	OLG Graz
82	Privatissimum "Erste Judikatur zur Reform" am 25.11.2009 im Kurssaal des OLG Graz	1	OLG Graz
83	Seminar der ERA Trier „Die EG Rechtsakte zur Gleichbehandlung von Männern und Frauen – für Angehörige der Justiz 9.- 10.11.2009 in Trier	2	OLG Linz
84	2. Justizwochenende „5 Sinne und ein bisschen Magie“ 13.- 15.11.2009 in Stadtschlaining	3	OLG Linz
85	Seminar der ERA Trier „Die EG-Antidiskriminierungsvorschriften - für Angehörige der Justiz 16.- 17.11.2009 in Trier	2	OLG Linz
86	33. Treffen d. Europäischen Justiziellen Netzwerkes, Schwedische EU-Präsidentschaft, EJN, 23.11. – 24.11.2009 Solna /Stockholm	2	OStA IBK
87	Controlling für Führungskräfte in NPOs und der öffentlichen Verwaltung 23.-24.11.2009 Wien (ÖCI)	2	BMJ
88	Wirkungsorientiertes Controlling für die NPOs und die öffentliche Verwaltung 26.-27.11.2009 Wien (ÖCI)	2	BMJ
89	Illegal Immigration: Police and Judicial Cooperation in the European Union 11.-13.11.2009 Barcelona	3	BMJ

Dezember 2009			
90	Fachtagung der Gleichbehandlungsanwaltschaft "30 Jahre gesetzliche Gleichbehandlung von Frauen und Männern", "5 Jahre gesetzliche Gleichbehandlung aus anderen Gründen", 2.12.2009, in Wien (Bundesministerium für Justiz - Festsaal)	1	OLG Wien
91	16. Forensisch-psychiatrische Tagung 4.12.2009 in Wien	1	OLG Linz
92	Internationale Fachtagung der Wiener Interventionsstelle gegen Gewalt in der Familie zum Thema "10 Jahre Wiener-Gewalt-Training zur Beendigung von gewalttätigem Verhalten in Paarbeziehungen im Kontext internationaler Erfahrungen" 16. - 17.12.2009 in Wien	2	OLG Graz
Veranstaltungstage insgesamt		263	
Veranstaltungen insgesamt		92	

Aufstellung 23: Seminare der Verwaltungsakademie des Bundes: Anzahl der Fortbildungsveranstaltungen, Veranstaltungstage

Nr.	Veranstaltung	VA-Tage pro Teilnahme	Teilnehmende Dienstbehörden
Jänner 2009			
1	Supervision für MentorInnen, 29.1.2009	1	OLG Wien
Februar 2009			
2	English for judges and prosecutors 1, für MitarbeiterInnen des Bundesministeriums für Justiz, 17.-19.2.2009, Wien	3	OLG IBK
März 2009			
3	Verhaltenskodex Korruptionsprävention - Multiplikatorenschulung, 4.3.2009, Wien	1	OLG Graz, OLG Linz
4	Selbstmanagement 24.-26.3.2009, Wien	3	BMJ
5	ManagerIn als Beruf 4.-6.3.2009, Wien	3	BMJ
6	Tagungen, Konferenzen und Symposien 16.-18.3.2009, Wien	3	BMJ
7	Interkulturelle Kompetenz 1 19.-20.3.2009, Wien	2	BMJ
April 2009			
8	Wirkungsvoll präsentieren 16.-17.4.2009, Wien	2	BMJ
Mai 2009			
9	Lehrgang „Law and Europe“, Mai bis November 2010, Wien	8	BMJ, OLG Wien, OStA IBK, GenProk
10	Rhetorik kompakt 11.-12.5.2009, Wien	2	BMJ
11	ManagerIn als Beruf 27.-29.5.2009, Wien	3	BMJ
August 2009			
12	Französisch express Mittelstufe 2 31.8.-31.12.09 Institut Francaise de Vienne, Wien	3	BMJ

September 2009			
13	Leadership in a Changing Environment 3.-4.9.2009, Wien	2	BMJ
14	Französisch express Mittelstufe 1 3.9.-31.12.2009 Institut Francaise de Vienne, Wien	3	BMJ
15	Führung und Motivation 17.-18.9.2009, Wien	2	BMJ
16	Französisch Express Elementarstufe 3, September bis Dezember 2009, Institut Francaise de Vienne, Wien	3	BMJ
17	Persönliche Ressourcen managen, 16.-17.9.2009, Wien	2	OLG Wien
18	Meine Praxis als Gleichbehandlungsbeauftragte bzw. Kontaktfrau (Frauenbeauftragte): eigene Potenziale nutzen, 24.-25.9.2009, Wien	2	OLG Wien
19	Die Stimme-Präsenz und Persönlichkeit, 28.-29.9.2009, Wien	2	OLG Wien
20	Erfolgreiches Projektmanagement 21.9.-4.11.2009, Wien	6	BMJ
21	Programm: Frauen ins Management - Chancen wahrnehmen, September – November , Wien	3	BMJ
Oktober 2009			
22	Französisch Express Mittelstufe 2, 5.10.2009, Wien	1	OLG Wien
23	Private IKT-Nutzung durch Bundesbedienstete 29.10.2009, Wien	1	BMJ
24	Erfolgreiches Projektmanagement 27.-28.10 2009, Wien	2	BMJ
November 2009			
25	Verwaltungsmanagement - Wirkungsorientierte Verwaltungsführung 4.-5.11.2009, Wien	2	BMJ
26	Planspiel Factory - Manager für einen Tag 10.11.2009, Wien	1	BMJ
27	Workshop: Führen mit Zielen 11.-12.11.2009, Wien	2	BMJ
28	Erfolgreiches Projektmanagement 3.- 4.11.2009,Wien	2	BMJ
29	Frauen ins Management-Chancen wahrnehmen 4.-5.11.09, Wien	2	BMJ
30	E-Government - Rechtsinformationssystem (RIS), 18.11.2009, Wien	1	OLG IBK
31	Selbstmanagement 10. - 12.11.2009, Wien	3	BMJ

32	Zwischen Anspannung und Entspannung, 24. - 25.11.2009, Wien	2	OLG IBK
33	Rhetorik kompakt 12. - 13.11.2009, Wien	2	BMJ
<i>Dezember 2009</i>			
34	Risiko-/Krisenmanagement in Projekten 3.-4.12.2009, Wien	2	BMJ
35	Zielorientiert Verhandlungen führen, 9.-10.12.2009, Wien	2	OLG Wien
Veranstaltungstage insgesamt		84	
Veranstaltungen insgesamt		35	