



BUNDESMINISTERIUM FÜR JUSTIZ
ABTEILUNG III 3

**Die Fortbildung von RichterInnen
und StaatsanwältInnen in Österreich**

JAHRESBERICHT 2008

**Fortbildung von RichterInnen
und StaatsanwältInnen in Österreich:**

JAHRESBERICHT 2008

**Medieninhaber, Verlagsort
Bundesministerium für Justiz
Neustiftgasse 2
1070 Wien**

Dezember 2009

Vorbemerkungen

Die Abteilung III 3 im Bundesministerium für Justiz freut sich, allen an der Konzeption und der Durchführung des Fortbildungsprogramms für RichterInnen und StaatsanwältInnen Beteiligten den „Jahresbericht 2008 über die Fortbildung von RichterInnen und StaatsanwältInnen in Österreich“ vorlegen zu können.

Wie schon voriges Jahr haben wir auch heuer wieder ein paar Änderungen eingebaut, um den Bericht lesbarer zu gestalten. So haben wir die Abkürzungen in den meisten Fällen weggelassen. Dort wo sie unabwendbar sind aber vereinheitlicht. Die Liste der externen Veranstaltungen wurde zeitlich strukturiert. Um einen leichteren Vergleich zum Vorjahr herzustellen, haben wir in den erläuternden Texten vermehrt Bezug zu den Vorjahreszahlen genommen. Wir glauben, dass damit - wie in den vergangenen Jahren - eine gute Übersicht der angebotenen justizinternen Fortbildungsveranstaltungen für RichterInnen und StaatsanwältInnen geboten wird.

Besonderen Dank gilt den Dienstbehörden, der Vereinigung der österreichischen Richterinnen und Richter, der Vereinigung österreichischer Staatsanwältinnen und Staatsanwälte und dem Bundesministerium für Justiz für die Organisation der Veranstaltungen und für die Übermittlung der für den Jahresbericht notwendigen Daten.

Der durch den Jahresbericht gebotene auch zeitliche Überblick über die Trends und Entwicklungen der vergangenen Jahre bietet Steuerungsmöglichkeiten für die Veranstalter, um auf lange Sicht Umfang und Qualität des Weiterbildungsangebots für RichterInnen und StaatsanwältInnen zu sichern.

Besonderer Dank an alle, die zum Gelingen dieser ressortweiten Gesamtschau beigetragen haben!

LStA Dr. Birgit Tschüscher
Leiterin der Abteilung III 3

Inhaltsverzeichnis

1. Fortbildungsmaßnahmen des Jahres 2008 im Überblick	8
1.1 Anzahl der Veranstaltungen.....	8
1.2 Zeitlicher Umfang	9
1.3 Teilnahmen und eingesetzte Personentage.....	9
1.4 Dienstrechtliche Grundlagen der Teilnahmen	11
1.5 Inanspruchnahme des Fortbildungsangebotes nach Veranstaltungsbereichen	12
1.6 Individuelle Inanspruchnahme des Fortbildungsangebotes	12
1.6.1 Einjahreskennzahl	13
1.6.2 Dreijahreskennzahl	15
1.7 Fortbildungsbeteiligung nach Geschlecht	17
1.8 Fortbildungsbeteiligung nach Berufsgruppen	18
1.9 Fortbildungskosten	20
2. Justizeigenes Fortbildungsangebot.....	21
2.1 Anzahl der Veranstaltungen.....	21
2.2 Zeitlicher Umfang	22
2.3 Zielgruppen	22
2.4 Dauer der Fortbildungsveranstaltungen	23
2.5 Themenbereiche	23
2.6 Teilnahmen und eingesetzte Personentage	23
2.7 Dienstrechtliche Grundlagen der Teilnahmen	24

2.8 Fortbildungskosten	24
3. Externes Fortbildungsangebot	25
3.1 Anzahl der Veranstaltungen.....	25
3.2 Zeitlicher Umfang	25
3.3 Teilnahmen und eingesetzte Personentage.....	25
3.4 Dienstrechtliche Grundlagen der Teilnahmen	27
4. Fortbildungsangebot der Verwaltungsakademie des Bundes (VAB).....	28
4.1 Anzahl der Veranstaltungen	28
4.2 Zeitlicher Umfang	28
4.3 Teilnahmen und eingesetzte Personentage	28
4.4 Dienstrechtliche Grundlagen der Teilnahmen	29
5. Zusammenfassung/Qualitative Bewertung	30
6. Anlagenteil.....	31
6.1 Auswertung der von den Dienstbehörden und Landesvertretungen der RichterInnen und StaatsanwältInnen durchgeführten Fortbildungsveranstaltungen.....	32
Aufstellung 1: Veranstaltungen und Veranstaltungstage	32
Aufstellung 2: Auswertung zur Dauer der Fortbildungsveranstaltungen.....	33

Aufstellung 3: Thematik - Anzahl der Veranstaltungstage (mit Doppel- und Mehrfachnennungen)	34
Aufstellung 4: Kosten der Fortbildungsveranstaltungen	35
6.2 Auswertung der Fortbildungsbeteiligung von RichterInnen und StaatsanwältInnen	36
Aufstellung 5: Justizeigene Fortbildungsveranstaltungen - Teilnahmen und eingesetzte Personentage	36
Aufstellung 6: Justizeigene Fortbildungsveranstaltungen - Teilnahmen und Personentage - dienstrechtliche Grundlage (ohne ADV-Schulungen)	37
Aufstellung 7: Externe Fortbildungsveranstaltungen - Teilnahmen und eingesetzte Personentage	38
Aufstellung 8: Externe Fortbildungsveranstaltungen - dienstrechtliche Grundlage.....	39
Aufstellung 9: Fortbildungsveranstaltungen der Verwaltungsakademie des Bundes - Teilnahmen und eingesetzte Personentage.....	40
Aufstellung 10: Zusammenfassung - Teilnahmen und Personentage - dienstrechtliche Grundlage (mit ADV-Schulungsveranstaltungen)	41
Aufstellung 11: Zusammenfassung - Teilnahmen und Personentage - dienstrechtliche Grundlagen	42
Aufstellung 12: Einjahreskennzahl 2008 nach Personalstand und individueller Beteiligung	43
Aufstellung 13: Individuelle Beteiligung, 2007 und 2008 im Vergleich (in %).....	44
Aufstellung 14: Dreijahreskennzahl 2006, 2007 und 2008 nach Personalstand und individueller Beteiligung	45
Aufstellung 15: Auswertung nach Veranstaltungstyp und Veranstaltungstagen	46
Aufstellung 16: Gegenüberstellung - Personalstand - Teilnahmen und Personentage.....	47
Aufstellung 17: Auswertung nach Veranstaltungstyp - Teilnahmen und Personentage.....	48
Aufstellung 18: Auswertung nach Geschlecht und Berufsgruppe - Teilnahmen und Personentage (mit ADV-Schulungsveranstaltungen)	49
Aufstellung 19: Auswertung nach Geschlecht und Berufsgruppe - Personalstand und Individuelle Beteiligung	50
Aufstellung 20: Auswertung in Bezug auf Kosten	51

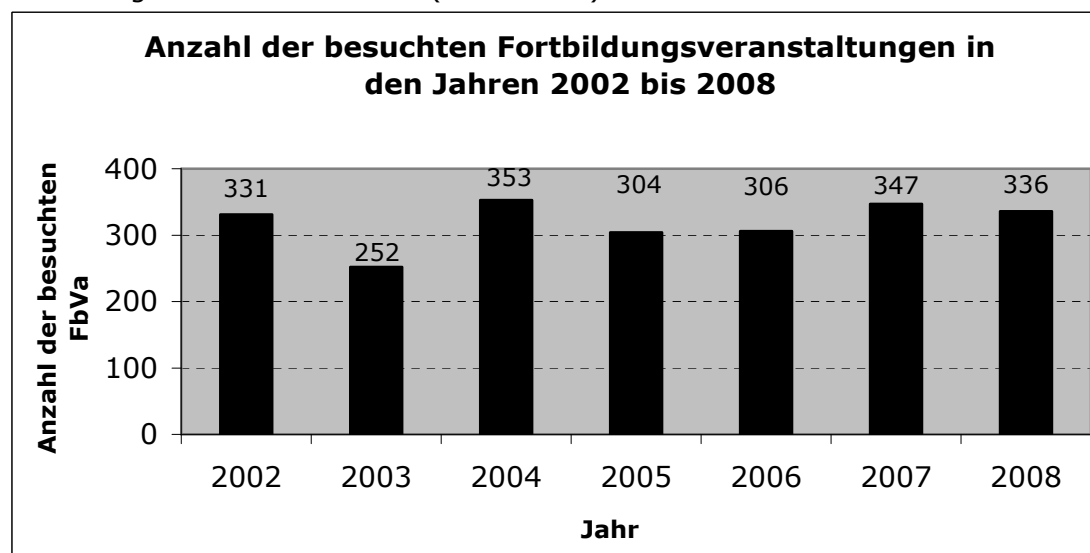
Aufstellung 21: Teilnahmen Zusammenfassung 2008	52
Aufstellung 22: Personentage Zusammenfassung 2008.....	53
Aufstellung 23 Externe Veranstaltungen: Anzahl der Fortbildungsveranstaltungen, Veranstaltungstage	54
Aufstellung 24: Seminare der Verwaltungsakademie des Bundes: Anzahl der Fortbildungsveranstaltungen, Veranstaltungstage.....	61

1. Fortbildungsmaßnahmen des Jahres 2008 im Überblick

1.1 Anzahl der Veranstaltungen (Siehe Aufstellung 15, Seite 46)

Im Jahr 2008 haben die österreichischen RichterInnen und StaatsanwältInnen an **insgesamt 336 Fortbildungsveranstaltungen teilgenommen**. In der unten stehenden Abbildung 1 ist die Anzahl der besuchten Fortbildungsveranstaltungen der vergangenen sieben Jahre ersichtlich. Nachdem von 2006 auf 2007 bei der Anzahl der besuchten Fortbildungsveranstaltungen ein Anstieg zu verzeichnen war, ist für das Berichtsjahr 2008 wieder ein geringer Rückgang festzustellen.

Abbildung 1: Entwicklung der Fortbildung in absoluten Zahlen (2002-2008)



53% der Veranstaltungen (178 Veranstaltungen) wurden von justizinternen Veranstaltern organisiert. Von externen Veranstaltern wurden 33% der besuchten Veranstaltungen (112 Veranstaltungen) angeboten. 14% der Fortbildungsveranstaltungen (46 Veranstaltungen) waren Seminare der Verwaltungsakademie des Bundes.

1.2 Zeitlicher Umfang (Siehe **Aufstellung 15, Seite 46**)

Die durchgeführten Fortbildungsveranstaltungen erstreckten sich insgesamt über **822 Veranstaltungstage**. Die justizinternen Veranstalter verzeichneten 376 Veranstaltungstage, das entspricht einem Anteil von 46%. Auf die externen Veranstalter entfielen 323 Veranstaltungstage (39%). 123 Veranstaltungstage (15%) wurden im Rahmen der Fortbildungsveranstaltungen der Verwaltungsakademie des Bundes durchgeführt.

1.3 Teilnahmen und eingesetzte Personentage (Siehe **Aufstellung 16, Seite 47**)

Im Jahr 2008 wurden insgesamt **4.861 Teilnahmen** an Fortbildungsveranstaltungen gezählt. Dafür wurden **9.585 Personentage** (errechnen sich aus dem Produkt von Teilnahmen und Veranstaltungsdauer in Tagen) aufgewendet. Eine durchschnittliche Fortbildungsteilnahme erstreckte sich über 2 Personentage (exakt 1,97). Pro Person wurden durchschnittlich 4 Tage (exakt 4,35) zu Fortbildungszwecken aufgewendet.

Wie die nachstehende Tabelle zeigt, erfolgten mit 1.579 Teilnahmen (32%) die meisten Teilnahmen von Personen aus dem Sprengel des Oberlandesgerichtes Wien. In den anderen Sprengeln der Oberlandesgerichte war die Anzahl der Teilnahmen folgendermaßen verteilt:

Tabelle 1: Teilnahmen und anteilmäßige Teilnahmen der OLG

	Anzahl der Teilnahmen	Teilnahmen anteilmäßig an den gesamten Teilnahmen
OLG Wien	1.579	32%
OLG Graz	466	10%
OLG Linz	982	20%
OLG Innsbruck	595	12%

Im Bereich der Oberstaatsanwaltschaften hat der Sprengel der Oberstaatsanwaltschaft Wien - mit 281 Teilnahmen (6%) - die meisten Veranstaltungsbesuche ausgewiesen. In den anderen Sprengeln zeigte sich folgende Verteilung:

Tabelle 2: Teilnahmen und anteilmäßige Teilnahmen der OStA

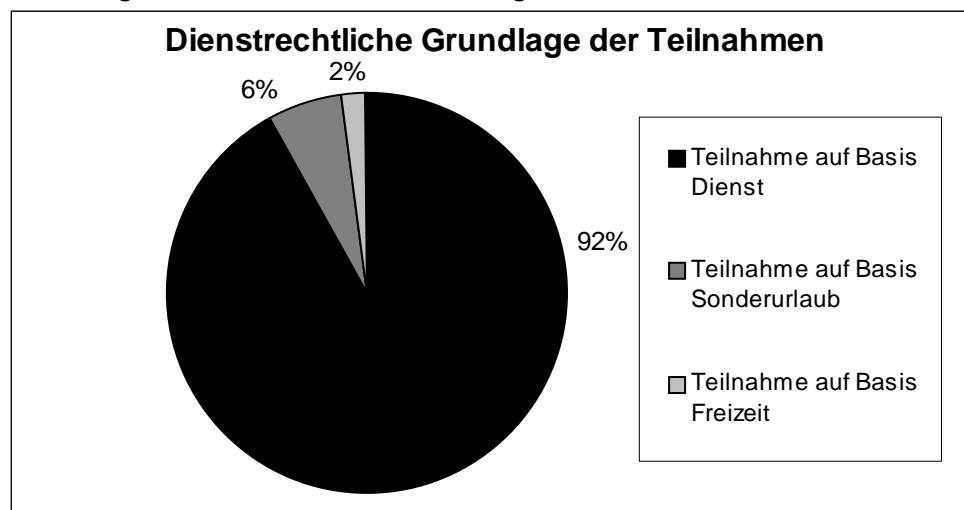
	Anzahl der Teilnahmen	Teilnahmen anteilmäßig an den gesamten Teilnahmen
OStA Wien	281	6%
OStA Innsbruck	229	5%
OStA Graz	216	4%
OStA Linz	200	4%

Insgesamt erfolgten 75% der Teilnahmen aus den Oberlandesgerichten. Auf die Oberstaatsanwaltschaften entfielen 19% der Teilnahmen. Die übrigen Dienstbehörden (Oberster Gerichtshof, Generalprokuratur und Bundesministerium für Justiz) verzeichneten einen Anteil von 6% an den Gesamtteilnahmen.

1.4 Dienstrechtliche Grundlagen der Teilnahmen (Siehe Aufstellung 11, Seite 42)

Von den **4.861 Teilnahmen** erfolgten **4.475 im Rahmen des Dienstes** (92%). **298 Teilnahmen** erfolgten auf Basis **Sonderurlaub** (6%). **88 Teilnahmen** von RichterInnen und StaatsanwältInnen erfolgten in deren **Freizeit** (2%). Die Betrachtung der dienstrechtlichen Grundlagen der Teilnahmen zeigt, dass den RichterInnen und StaatsanwältInnen der überwiegende Anteil der Teilnahmen am Fortbildungsangebot vom Dienstgeber im Rahmen des Dienstes ermöglicht wurde.

Abbildung 2: Dienstrechtliche Grundlagen der Teilnahmen



1.5 Inanspruchnahme des Fortbildungsangebotes nach Veranstaltungsbereichen (Siehe **Aufstellung 17, Seite 48**)

91% (4.457 Teilnahmen) **der insgesamt 4.861 Teilnahmen** (einschließlich ADV-Schulungsveranstaltungen) entfielen auf die **intern im Justizbereich** entwickelten und angebotenen Fortbildungsveranstaltungen. Lediglich **7%** (das entspricht 342 Teilnahmen) waren Teilnahmen an **externen Veranstaltungen** im Fortbildungsbereich. Auf die Fortbildungsveranstaltungen der Verwaltungsakademie des Bundes entfielen rund **1%** (62 Teilnahmen) der Teilnahmen.

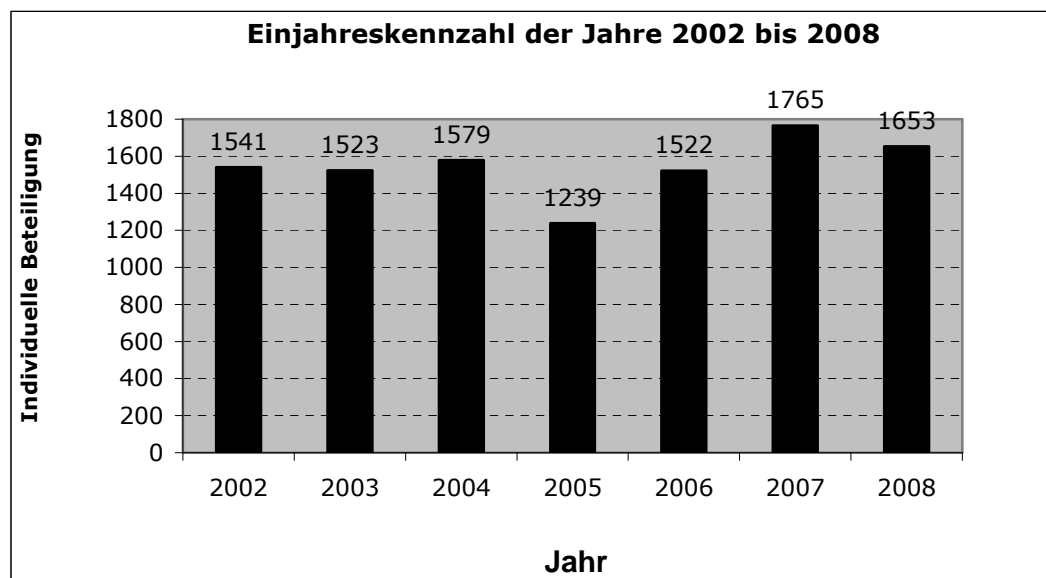
1.6 Individuelle Inanspruchnahme des Fortbildungsangebotes

Im Jahresbericht über die Fortbildungsveranstaltungen werden zwei Kennzahlen ermittelt. Die Einjahreskennzahl (Teilnahmen an mindestens einer Fortbildungsveranstaltung im letzten Jahr) wird seit dem Jahr 2000 erhoben. Ab dem Jahr 2003 wird für den Jahresbericht zusätzlich eine Dreijahreskennzahl (Teilnahmen an mindestens einer Fortbildungsveranstaltung innerhalb der letzten drei Jahre) ermittelt:

1.6.1 Einjahreskennzahl (Siehe **Aufstellung 12 und 13, Seite 43 und 44**)

Im Jahr 2007 nahmen von 2.201 RichterInnen und StaatsanwältInnen in Österreich (Personalstand zum Stichtag 1.7.2008) insgesamt **1.653 Personen** an **mindestens einer Fortbildungsveranstaltung teil**. Die bundesweite Teilnahme am Fortbildungsangebot lag somit bei **75 %**.

Abbildung 3: Anzahl der Personen, die an mindestens einer Fortbildungsveranstaltung teilgenommen haben (Individuelle Beteiligung in den Jahren 2002 bis 2008)



Die Darstellung der individuellen Beteiligung über die Jahre 2002 bis 2008 zeigt, dass die individuelle Beteiligung im Jahr 2008 zwar unter jener vom Vorjahr 2007 liegt, aber dennoch über der individuellen Beteiligung der Jahre 2002 bis 2006. Diese Entwicklung ist sowohl bei den absoluten Zahlen, wie auch in den prozentuellen Zahlen, gemessen am Personalstand, sichtbar. Die Beteiligung im Jahr 2002 betrug 71% und im Jahr 2003 lässt sich ein leichter Rückgang der individuellen Beteiligung auf 70% feststellen. 2004 ist wieder ein Anstieg auf das Niveau von 2002 sichtbar, die Beteiligung betrug 73%. Im Jahr 2005 war bisher die geringste Beteiligung zu verzeichnen (55%), worauf im Jahr 2006 ein Anstieg auf 72% erfolgte. Der Höchstwert des 6-jährigen Beobachtungszeitraums wurde im Berichtsjahr 2007 mit einer individuellen Beteiligung von 83% erreicht. Im aktuellen Berichtsjahr 2008 ist wieder ein Rückgang bei der individuellen Beteiligung zu verzeichnen. Die prozentuelle Beteiligung der RichterInnen und StaatsanwältInnen betrug 75%. Folgende Dienststellen lagen mit ihrer Kennzahl unter der bundesweiten Kennzahl:

Tabelle 3: Bundesweite Kennzahlen unter Jahresdurchschnitt 2008

Unter der bundesweiten Kennzahl von 75% lagen

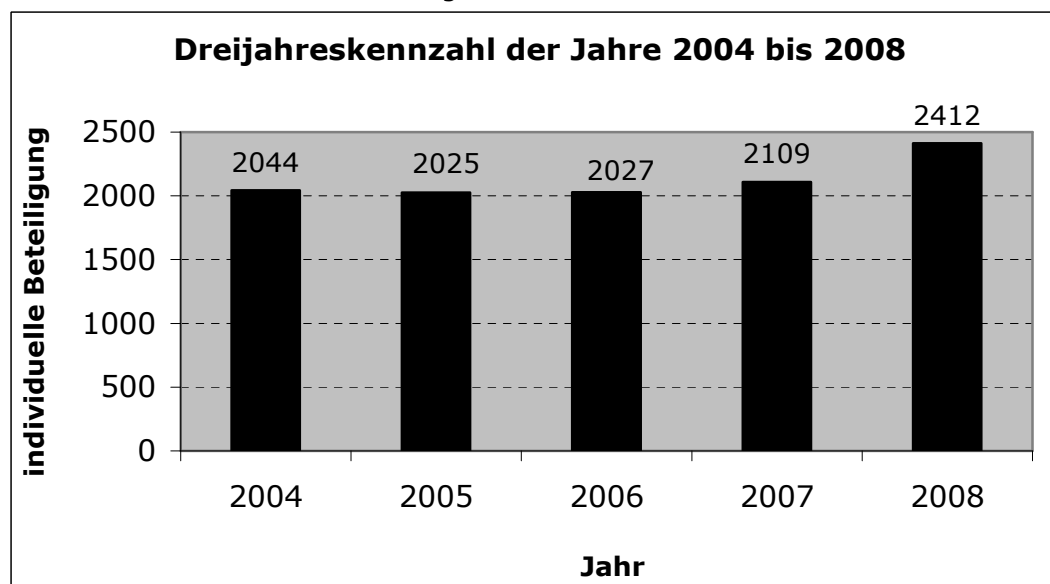
Oberster Gerichtshof	62%
Oberlandesgericht Wien	67%
Bundesministerium für Justiz	71%
Oberlandesgericht Graz	73%
Oberstaatsanwaltschaft Wien	73%

Einen sehr deutlichen Zuwachs der individuellen Beteiligung im Vergleich zum vorangegangenen Jahr konnten die Generalprokuratur (+30%) sowie die Oberstaatsanwaltschaft Graz (+14%) verbuchen.

1.6.2 Dreijahreskennzahl (Siehe **Aufstellung 14, Seite 45**)

Um die mittelfristige Teilnahme der RichterInnen und StaatsanwältInnen am Fortbildungsangebot zu ermitteln, wird seit dem Jahr 2004 eine **Dreijahreskennzahl** ermittelt (= Individuelle Beteiligung innerhalb der letzten drei Jahre an mindestens einer Fortbildungsveranstaltung). Diese Kennzahl über die individuelle Beteiligung innerhalb der letzten drei Jahre (2006, 2007, 2008) ergab für das aktuelle Berichtsjahr einen Wert von insgesamt **2.412 Personen**. Über diese drei Jahre verteilt haben also 100% aller RichterInnen und StaatsanwältInnen an mindestens einer Fortbildungsveranstaltung teilgenommen.

Abbildung 4: Dreijahreskennzahl der Jahre 2004 bis 2008 im Vergleich

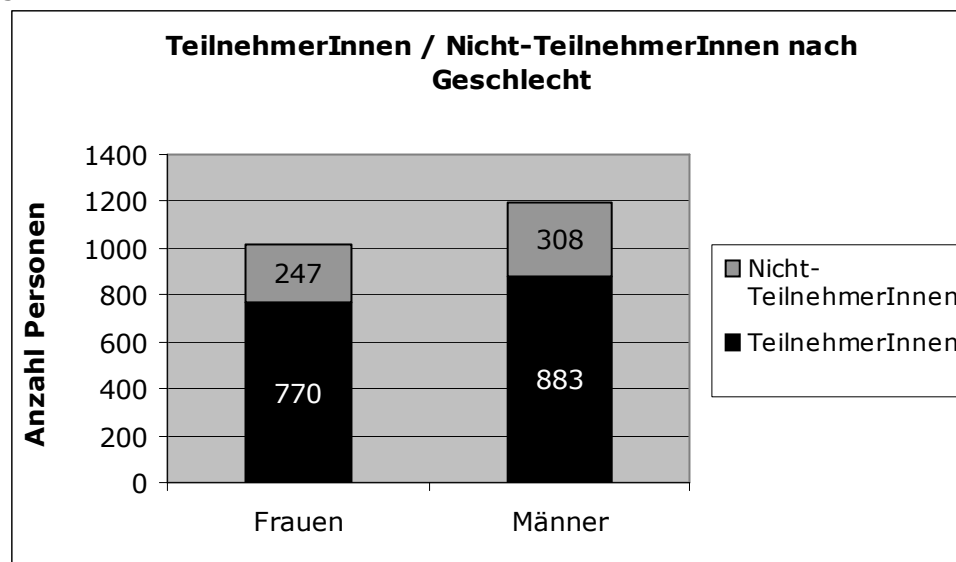


Die oben stehende grafische Darstellung weist die absoluten Zahlen zu den Dreijahreskennzahlen von 2004 bis 2008 aus. Die prozentuelle Beteiligung (also die individuellen Teilnahmen in Bezug gesetzt zum Personalstand) ergab für das Jahr 2004 85% und für das Jahr 2005 92%. Im Jahr 2006 lag der Anteil bei 98% und 2007 wurde erstmals eine Beteiligung von 100% erreicht. Im aktuellen Berichtsjahr wurde erneut eine Beteiligung von 100% erreicht.¹ Für jede Dienstbehörde wird zudem noch eine eigene Dreijahreskennzahl ausgewiesen, welche dem Anlagenteil zu entnehmen ist.

¹ Im aktuellen Berichtsjahr weisen mehrere Dienstbehörden – aufgrund einer hohen Personalfuktuation - eine über 100% liegende Beteiligung aus.

1.7 Fortbildungsbeteiligung nach Geschlecht (Siehe Aufstellung 18 und 19, Seite 49 und 50)

Abbildung 5: Fortbildungsbeteiligung nach Geschlecht



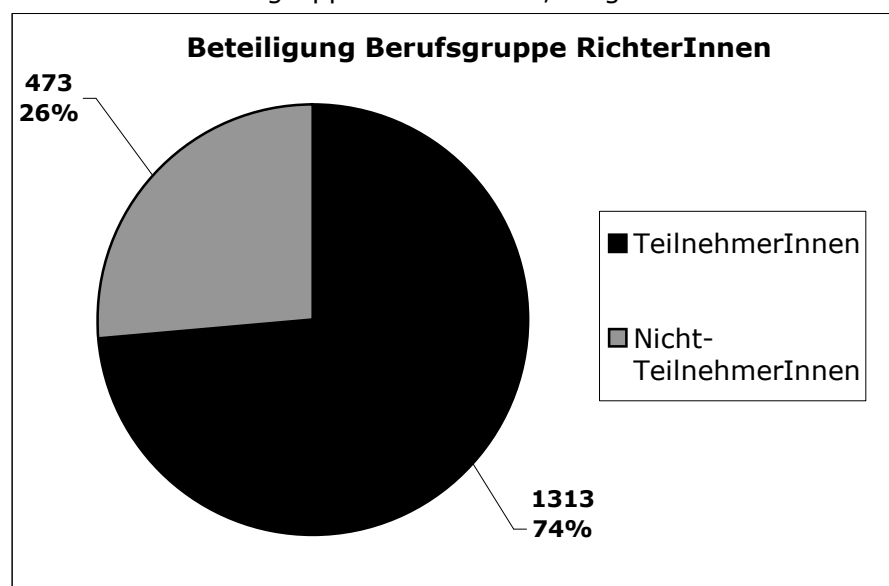
Der Anteil von **Richterinnen und Staatsanwältinnen** an den Gesamtteilnahmen (4.861) betrug im aktuellen Berichtsjahr 2008 insgesamt **47%** (Im Jahr 2007 betrug der Anteil 44%). Der Anteil der **Richter und Staatsanwälte** lag bei **53%** (Im Vorjahr 2007 waren es 56%). Die Relation von Männern und Frauen in der Fortbildungsbeteiligung entspricht der Relation jener im Gesamtpersonalstand.

1.8 Fortbildungsbeteiligung nach Berufsgruppen (Siehe Aufstellung 19, Seite 50)

74% (1.313) der Richterinnen und Richter und **81% (340) der Staatsanwältinnen und Staatsanwälte** haben im Berichtsjahr an zumindest einer Fortbildungsveranstaltung teilgenommen.

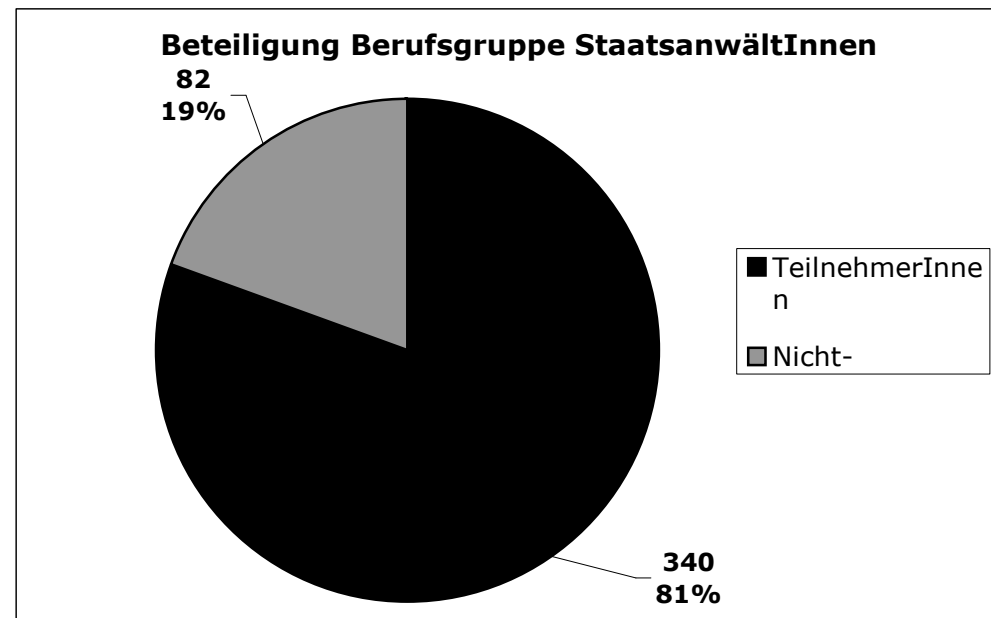
Aus der **Berufsgruppe „RichterInnen“** nahmen insgesamt **1.313 Personen** an zumindest einer Fortbildungsveranstaltung teil. Dies entspricht einer **Beteiligungquote** von **74%** (an der Gesamtzahl der individuellen Beteiligungen). Von diesen insgesamt 1.313 Personen waren 616 Frauen (die Beteiligungquote der Richterinnen beträgt somit 47%) und 697 Männer (Beteiligungquote der Richter 53%).

Abbildung 6: Fortbildungsbeteiligung innerhalb der Berufsgruppe RichterInnen, aufgeteilt nach TeilnehmerInnen/Nicht-TeilnehmerInnen



Aus der **Berufsgruppe „StaatsanwältInnen“** nahmen im Jahr 2008 insgesamt **340 Personen** an zumindest einer Fortbildungsveranstaltung teil. Dies entspricht einer **Beteiligungsquote** von **81%** (an der Gesamtzahl der individuellen Beteiligungen). Von diesen 340 Personen waren 154 Frauen und 186 Männer (Beteiligungsquote Staatsanwältinnen: 45%, Beteiligungsquote Staatsanwälte: 55%).

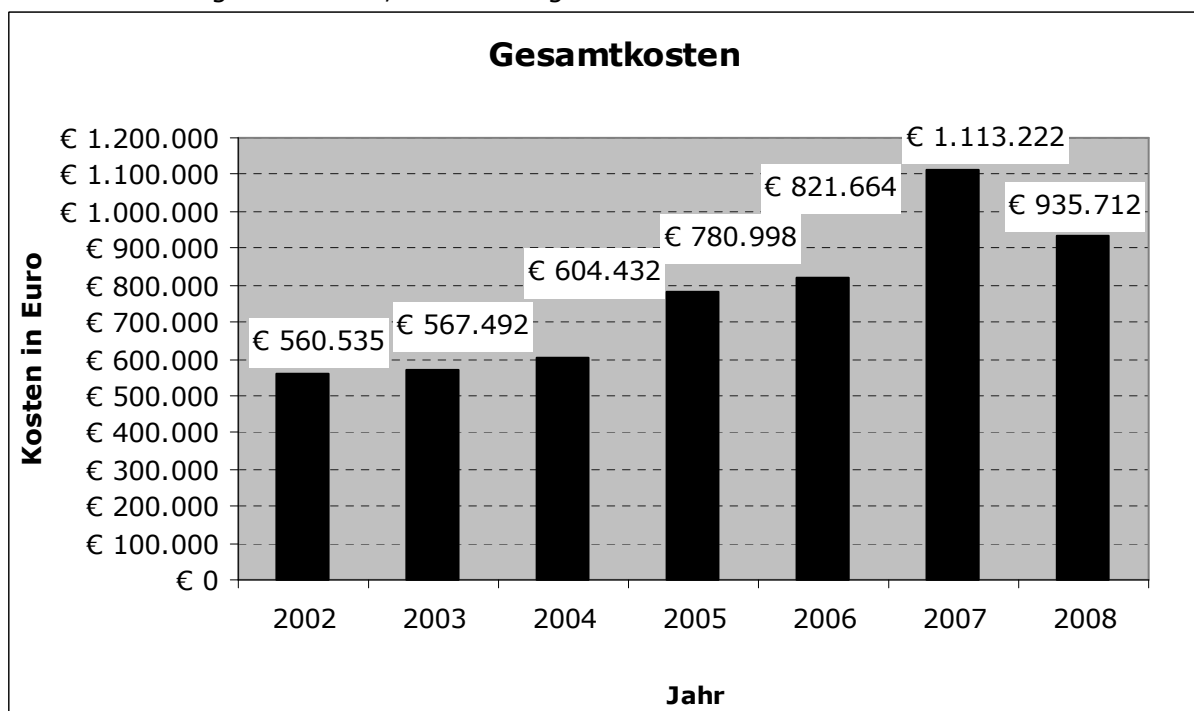
Abbildung 7: Fortbildungsbeteiligung innerhalb der Berufsgruppe StaatsanwältInnen, aufgeteilt nach TeilnehmerInnen/Nicht-TeilnehmerInnen



1.9 Fortbildungskosten (Siehe **Aufstellung 20, Seite 51**)

Für sämtliche Fortbildungsaktivitäten der RichterInnen und StaatsanwältInnen wurden im Jahr 2008 **€ 935.711,59** aufgewendet. Diese Gesamtkosten ergeben sich aus den ReferentInnenkosten, den Kosten für die Unterbringung, sowie aus den Reisegebühren, den Reisekostenzuschüssen und sonstigen Kosten. Die durchschnittlichen Kosten pro Teilnahme beliefen sich im Jahr 2008 auf € 192,49. Für einen durchschnittlichen Personentag einer Fortbildung wurden € 97,62 aufgewendet.

Abbildung 8: Gesamtkosten der Fortbildungsaktivitäten, Entwicklung von 2002 bis 2008

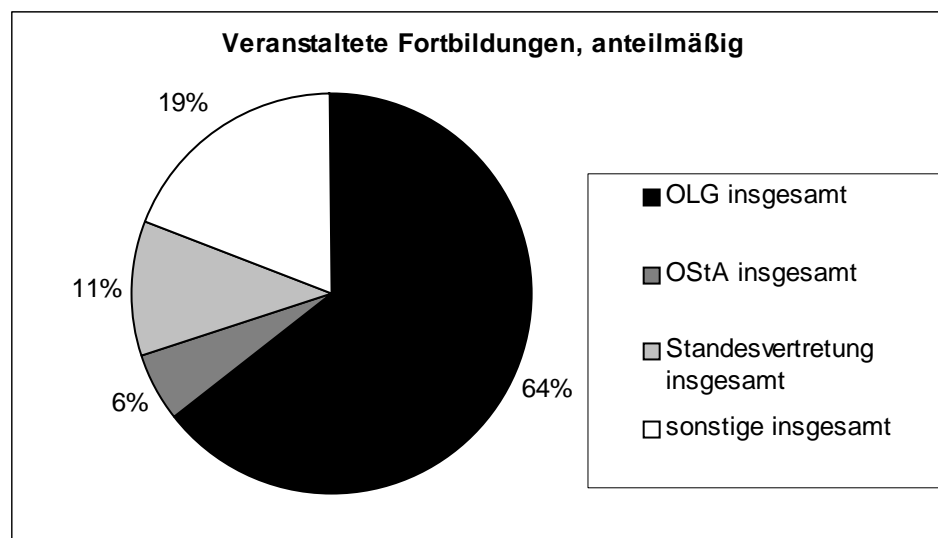


2. Justizeigenes Fortbildungsangebot

2.1 Anzahl der Veranstaltungen (Siehe Aufstellung 1, Seite 32)

Von den **justizinternen Anbietern** wurden im Jahr 2008 insgesamt **178 Fortbildungsveranstaltungen** für RichterInnen und StaatsanwältInnen organisiert. Im Vorjahr 2007 waren es 196 Veranstaltungen. Aufgeteilt auf die verschiedenen Veranstalter zeigte sich folgendes Bild:

Abbildung 9: Von OLG, OStA, Standesvertretungen und sonstigen Dienstbehörden veranstaltete (justizeigene) Fortbildungen, anteilmäßig



Wie die obenstehende Darstellung zeigt, wurde der Großteil der Veranstaltungen im justizinternen Bereich von den Präsidenten der Oberlandesgerichte organisiert. Genau wie bereits 2007 kann man somit festhalten, dass die Präsidenten der Oberlandesgerichte Hauptträger der justizinternen Fortbildungen waren. Zusätzlich zu den oben erwähnten Fortbildungsveranstaltungen kamen des Weiteren noch die ADV-Schulungen in den IT-Schulungszentren bei den Oberlandesgerichten hinzu.

2.2 Zeitlicher Umfang (Siehe **Aufstellung 1 und 2, Seite 32 und 33**)

Die 178 Fortbildungsveranstaltungen erstreckten sich auf **376 Veranstaltungstage** (im Vorjahr 2007 waren es 474 Veranstaltungstage). Die **durchschnittliche Veranstaltungsdauer** betrug **2,1 Tage**. Die Anzahl der Veranstaltungstage im Jahr 2008 ist im Vergleich zum Vorjahr zwar gesunken, die durchschnittliche Veranstaltungsdauer blieb aber gleich. Sie lag wie im Jahr 2007 bei rund 2 Tagen.

2.3 Zielgruppen (Siehe **Aufstellung 1, Seite 32**)

87 der 178 angebotenen Fortbildungsveranstaltungen standen **bundesweit zur Teilnahme offen**. **91 Veranstaltungen** richteten sich an TeilnehmerInnen aus einem bestimmten **regionalen Kreis**. Haben im Vorjahr 2007 die regional angelegten Veranstaltungen den Anteil des bundesweiten Fortbildungsangebotes übertroffen, ist das Verhältnis von bundesweiten und regionalen Fortbildungsveranstaltungen (51%) im Berichtsjahr 2008 weitgehend ausgeglichen.

2.4 Dauer der Fortbildungsveranstaltungen (Siehe **Aufstellung 2, Seite 33**)

78 (44%) der 178 Weiterbildungsveranstaltungen waren eintägig, 38 Veranstaltungen (21%) erstreckten sich über zwei Tage. Des Weiteren gab es 36 dreitägige Veranstaltungen (20%), 18 Veranstaltungen mit viertägiger Dauer (10%) und 6 fünftägige Fortbildungen (3%). 2 Veranstaltungen erstreckten sich über 6 Tage (1%). In einer Gesamtbetrachtung zeigt sich, dass **annähernd zwei Drittel der Fortbildungsveranstaltungen** im justizinternen Bereich **ein- und zweitägig** sind.

2.5 Themenbereiche (Siehe **Aufstellung 3, Seite 34**)

Im Jahr 2008 waren im Rahmen der justizeigenen Fortbildungsveranstaltungen **Zivilrecht** an 98 Tagen, **Strafrechtsfragen** an 85 Tagen und **Europarecht** an 26 Tagen Themenschwerpunkt. 40 Veranstaltungstage waren **familienrechtlichen Aspekten** gewidmet und an 159 Tagen waren **Soft Skills** Inhalt der Fortbildungsveranstaltung. An 48 Veranstaltungstagen wurden Themen der Justizverwaltung behandelt. Gemäß dieser Aufteilung auf die verschiedenen Themenbereiche war innerhalb der justizinternen Veranstaltungen ein Schwerpunkt bei Soft Skills (35%), Zivilrechtsbelange (19%), und Strafrechtsfragen (17%) erkennbar.

2.6 Teilnahmen und eingesetzte Personentage (Siehe **Aufstellung 5, Seite 36**)

Im Bereich des justizeigenen Angebotes an Fortbildungsveranstaltungen wurden im Jahr 2008 insgesamt **4.457 Teilnahmen** (inkl. ADV-Teilnahmen) gezählt. Um die Veranstaltungen nach ihrer Dauer gewichten zu können, wird eine Kenngröße in Personentagen ermittelt. Sie errechnet sich aus dem Produkt von Teilnahmen (inkl. ADV-Veranstaltungen) und Veranstaltungsdauer in Tagen. Diese Kenngröße betrug im Jahr 2008 **8.644 Personentage** (im Jahr 2007 waren es 12.839 Personentage).

2.7 Dienstrechtliche Grundlagen der Teilnahmen (Siehe **Aufstellung 6** und **7, Seite 37** und **38**)

3.513 (93%, ohne ADV-Teilnahmen) der insgesamt 3.762 Teilnahmen fanden im **Rahmen des Dienstes** statt, für **220 Teilnahmen** (6%) wurde **Sonderurlaub** gewährt. Lediglich **29 Teilnahmen** erfolgten in der **Freizeit** (1%). Die 695 Teilnahmen an ADV-Schulungen fanden ausnahmslos während der Dienstzeit statt.

2.8 Fortbildungskosten (Siehe **Aufstellung 4, Seite 35**)

Im Jahr 2008 wurden für die 178 justizeigenen Fortbildungsveranstaltungen insgesamt **€ 722.488,36** (im Vorjahr: 881.309,45) aufgewendet. Dieser Betrag umfasst die Aufwendungen für ReferentInnenhonorare, Unterbringung und Verpflegung der TeilnehmerInnen, sowie sonstige Kosten. Die **durchschnittlichen Kosten eines Personentages einer justizeigenen Veranstaltung** belaufen sich im Jahr 2008 auf **€ 83,58** (im Vorjahr: 68,64). **Pro Teilnahme** entstanden durchschnittliche Kosten in der Höhe **€ 162,10** (im Vorjahr: 171,76).

3. Externes Fortbildungsangebot

3.1 Anzahl der Veranstaltungen (Siehe Aufstellung 15, Seite 46)

Die österreichischen RichterInnen und StaatsanwältInnen nahmen im Jahr 2008 bundesweit an **112 externen Fortbildungsveranstaltungen** teil. Der Anteil externer Anbieter am gesamten Fort- und Weiterbildungsangebot belief sich auf rund 33%. Im Vorjahr 2007 lag der Anteil bei 36%.

3.2 Zeitlicher Umfang (Siehe Aufstellung 15, Seite 46)

Die 112 externen Fortbildungsveranstaltungen erstreckten sich über **323 Veranstaltungstage**. Eine **Veranstaltung** dauerte, wie schon im Vorjahr, im **Durchschnitt rund 3 Tage** (exakt 2,88 Tage).

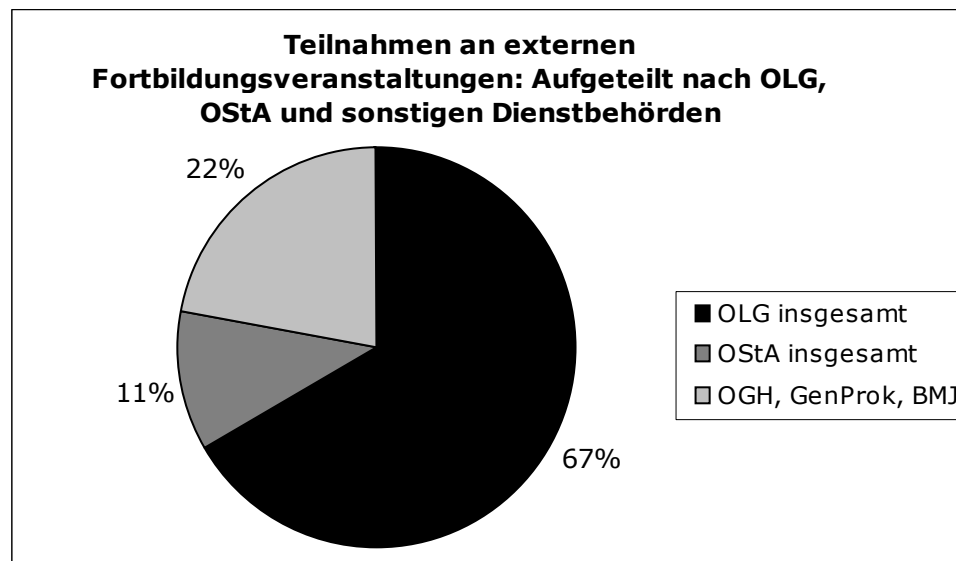
3.3 Teilnahmen und eingesetzte Personentage (Siehe Aufstellung 7, Seite 38)

Im Bereich der externen Fortbildungsmaßnahmen gab es **342 Teilnahmen**. Im Bereich der externen Weiterbildungen betrug der eingesetzte Zeitaufwand **774 Personentage** (im Jahr 2007 waren es 761 Personentage). Die meisten Teilnahmen erfolgten von RichterInnen des Oberlandesgerichtssprengels Wien mit 90 Teilnahmen (229 Personentage), dies entspricht 26% der Gesamtteilnahmen. Den nächstgrößten Anteil an den Teilnahmen verzeichneten die RichterInnen des Oberlandesgerichtssprengels Graz, mit 70 Teilnahmen (95 Personentagen), dies entspricht 20% der Gesamtteilnahmen.

Alle weiteren Teilnahmezahlen liegen deutlich darunter.

Betrachtet man die Aufteilung der Teilnahmen der besuchten externen Fortbildungen aus den Oberlandesgerichten, den Oberstaatsanwaltschaften und den übrigen Dienstbehörden, so zeigt sich folgendes Bild:

Abbildung 10: Teilnahmen an externen Fortbildungsveranstaltungen, aufgeteilt nach Dienstbehörden



Im Vergleich zum Vorjahr zeichnete sich hier im Jahr 2008 ein Rückgang der Teilnahmen, jedoch ein Anstieg der Personentage ab. Im Jahr 2007 wurden 364 Teilnahmen und 761 Personentage gezählt. Im Unterschied dazu wurden im aktuellen Berichtsjahr 342 Teilnahmen und 774 Personentage gezählt. Stieg im Jahr 2008 der Anteil der Oberlandesgerichte, so sank auf der anderen Seite der Anteil der Oberstaatsanwaltschaften. Der Anteil des Obersten Gerichtshofs und des Bundesministeriums für Justiz blieb im Vergleich zum Vorjahr unverändert.

3.4 Dienstrechtliche Grundlagen der Teilnahmen (Siehe **Aufstellung 8, Seite 39**)

Von den insgesamt 342 Teilnahmen in diesem Bereich fanden 205 Teilnahmen (60%) im Rahmen des Dienstes statt, 78 Teilnahmen (23%) wurden durch Sonderurlaub ermöglicht. 59 Teilnahmen (17%) fanden in der Freizeit statt. Somit wurden nahezu **zwei Drittel** der Teilnahmen an externen Fortbildungskursen vom Dienstgeber **im Rahmen des Dienstes** ermöglicht.

4. Fortbildungsangebot der Verwaltungsakademie des Bundes (VAB)

4.1 Anzahl der Veranstaltungen (Siehe **Aufstellung 15, Seite 46**)

Im Jahr 2008 nahmen RichterInnen und StaatsanwältInnen bundesweit an **46 Fortbildungsveranstaltungen** der Verwaltungsakademie des Bundes teil. Dies entsprach einem Anteil von 14% am gesamten Weiterbildungsangebot. Dies entspricht einer Verdoppelung des Fortbildungsangebots der Verwaltungsakademie des Bundes im Vergleich zum Vorjahr (2007: 7%).

4.2 Zeitlicher Umfang (Siehe **Aufstellung 15, Seite 46**)

Die 46 Fortbildungsveranstaltungen umfassten **123 Veranstaltungstage**. Die durchschnittliche Veranstaltungsdauer belief sich auf 2,67 Tage, also **rund 3 Tage**.

4.3 Teilnahmen und eingesetzte Personentage (Siehe **Aufstellung 9, Seite 40**)

Das Veranstaltungsangebot der Verwaltungsakademie des Bundes verzeichnete **62 Teilnahmen**. Auch hier wird jeweils eine Kenngröße nach Personentagen errechnet. Sie betrug **167 Personentage**. Während im Vorjahr die Fortbildungsveranstaltungen der Verwaltungsakademie des Bundes ausschließlich von RichterInnen und StaatsanwältInnen des Bundesministeriums für Justiz besucht wurden, nahmen heuer auch andere Dienstbehörden teil. Das Fortbildungsangebot der Verwaltungsakademie des Bundes wurde im Jahr 2008 überwiegend von RichterInnen und StaatsanwältInnen des Bundesministeriums für Justiz (39 Teilnahmen) besucht. Weitere Teilnahmen erfolgten aus den Sprengeln der vier Oberlandesgerichte (21 Teilnahmen). Von Seiten des Obersten Gerichtshofs und der Generalprokuratur war im Berichtsjahr 2008 je eine Teilnahme zu verzeichnen.

4.4 Dienstrechtliche Grundlagen der Teilnahmen

Der Besuch von Fortbildungsveranstaltungen der Verwaltungsakademie des Bundes wurde zu **100% im Rahmen des Dienstes** ermöglicht.

5. Zusammenfassung/Qualitative Bewertung

Im Jahr 2008 wurden insgesamt 336 Veranstaltungen angeboten, das sind nur um 7 Veranstaltungen weniger als 2007. Im Durchschnitt hat jeder Richter/jede Richterin, jeder Staatsanwalt und jede Staatsanwältin 4 Tage für die Fortbildung aufgewendet. Dies bedeutet zwar einen kleinen Rückgang im Vergleich zum Vorjahr, ist aber aufgrund der angespannten Arbeitssituation immer noch ein besonders erfreuliches Ergebnis.

Den größten Zuwachs an Teilnahmen gab es bei der Generalprokuratur mit 30% gegenüber dem Vorjahr.

Insgesamt haben 81% der StaatsanwältInnen und 74% der RichterInnen an Fortbildungsveranstaltungen teilgenommen. Damit konnte ein deutlicher Anstieg der Teilnahmen bei StaatsanwältInnen verzeichnet werden.

Die Kosten für alle Fortbildungsveranstaltungen konnten von € 1.103.222,-- auf € 935.712,-- gesenkt werden. Die Kosten für justizeigene Veranstaltungen betragen 2008 € 722.488,36 (im Vorjahr: € 881.309,45), daher pro Tag € 83,58 und pro Teilnahme € 162,10 (im Vorjahr € 171,76). Aus den durchwegs positiven Rückmeldungen zu den einzelnen Veranstaltungen ergibt sich eine gleichbleibende hohe Qualität der Veranstaltungen bei geringeren Ausgaben. Eine erfreuliche Entwicklung.

6. Anlagenteil

6.1 Auswertung der von den Dienstbehörden und Standesvertretungen der RichterInnen und StaatsanwältInnen durchgeführten Fortbildungsveranstaltungen

Aufstellung 1: Veranstaltungen und Veranstaltungstage								
	Fortbildungs- veranstaltungen		Fortbildungs- veranstaltungstage		davon waren bundesweit offen:		davon waren regional offen:	
	Anzahl	%	Anzahl	%	Anzahl	%	Anzahl	%
OLG Wien	28	16%	51	14%	7	8%	21	23%
OLG Graz	26	15%	44	12%	5	6%	21	23%
OLG Linz	30	17%	60	16%	8	9%	22	24%
OLG Innsbruck	30	17%	61	16%	11	13%	19	21%
OStA Wien	4	2%	12	3%	2	2%	2	2%
OStA Graz	1	1%	3	1%	1	1%	0	0%
OStA Linz	2	1%	2	1%	0	0%	2	2%
OStA Innsbruck	3	2%	6	2%	1	1%	2	2%
OGH	5	3%	5	1%	5	6%	0	0%
GenProk	0	0%	0	0%	0	0%	0	0%
BMJ	29	16%	65	17%	29	33%	0	0%
Vereinigung der österreichischen RichterInnen	19	11%	64	17%	17	20%	2	2%
Vereinigung der österreichischen StaatsanwältInnen	1	1%	3	1%	1	1%	0	0%
OLG gesamt	114	64%	216	57%	31	36%	83	91%
OStA gesamt	10	6%	23	6%	4	5%	6	7%
Standesvertretungen gesamt	20	11%	67	18%	18	21%	2	2%
Sonstige gesamt	34	19%	70	19%	34	39%	0	0%
G E S A M T	178	100%	376	100%	87	100%	91	100%
Durchschnitt	14		29					
Verhältnis bundesweit/regional in Prozent					49%		51%	

Aufstellung 2: Auswertung zur Dauer der Fortbildungsveranstaltungen

Dauer in Tagen	Eintägig		Zweitägig		Dreitägig		Viertägig		Fünftägig		Sechstägig		Fortbildungsveranstaltungen	
	Anzahl	%	Anzahl	%	Anzahl	%	Anzahl	%	Anzahl	%	Anzahl	%	Anzahl	%
OLG Wien	15	54%	7	25%	3	11%	2	7%	1	4%	0	0%	28	100%
OLG Graz	16	62%	6	23%	0	0%	4	15%	0	0%	0	0%	26	100%
OLG Linz	17	57%	2	7%	5	17%	6	20%	0	0%	0	0%	30	100%
OLG Innsbruck	12	40%	7	23%	10	33%	0	0%	1	3%	0	0%	30	100%
OStA Wien	0	0%	1	25%	2	50%	1	25%	0	0%	0	0%	4	100%
OStA Graz	0	0%	0	0%	1	100%	0	0%	0	0%	0	0%	1	100%
OStA Linz	2	100%	0	0%	0	0%	0	0%	0	0%	0	0%	2	100%
OStA Innsbruck	2	67%	0	0%	0	0%	1	33%	0	0%	0	0%	3	100%
OGH	5	100%	0	0%	0	0%	0	0%	0	0%	0	0%	5	100%
GenProk	0	0%	0	0%	0	0%	0	0%	0	0%	0	0%	0	0%
BMJ	9	31%	10	34%	5	17%	4	14%	1	3%	0	0%	29	100%
Vereinigung der österreichischen RichterInnen	0	0%	5	26%	9	47%	0	0%	3	16%	2	11%	19	100%
Vereinigung der österreichischen StaatsanwältInnen	0	0%	0	0%	1	100%	0	0%	0	0%	0	0%	1	100%
OLG gesamt	60	53%	22	19%	18	16%	12	11%	2	2%	0	0%	114	100%
OStA gesamt	4	40%	1	10%	3	30%	2	20%	0	0%	0	0%	10	100%
Standesvertretungen gesamt	0	0%	5	25%	10	50%	0	0%	3	15%	2	10%	20	100%
Sonstige gesamt	14	41%	10	29%	5	15%	4	12%	1	3%	0	0%	34	100%
G E S A M T	78	44%	38	21%	36	20%	18	10%	6	3%	2	1%	178	100%
Fortbildungsveranstaltungstage gesamt	78		76		108		72		30		12		376	
Fortbildungsveranstaltungstage %	21%		20%		29%		19%		8%		3%		100%	
Durchschnittliche Veranstaltungsdauer													2,1	

Aufstellung 3: Thematik - Anzahl der Veranstaltungstage (mit Doppel- und Mehrfachnennungen)

	Zivilrecht		Zivilprozessrecht		Familienrecht		Strafrecht		Europarecht		Menschenrechte		Soft Skills		Justizverwaltung	
	Anzahl	%	Anzahl	%	Anzahl	%	Anzahl	%	Anzahl	%	Anzahl	%	Anzahl	%	Anzahl	%
OLG Wien	16	16%	1	3%	1	3%	4	5%	5	19%	5	33%	10	6%	11	23%
OLG Graz	12	12%	2	6%	4	10%	7	8%	1	4%	1	7%	26	16%	1	2%
OLG Linz	9	9%	12	34%	9	23%	9	11%	6	23%	1	7%	37	23%	10	21%
OLG Innsbruck	19	19%	7	20%	11	28%	15	18%	1	4%	2	13%	16	10%	24	50%
OStA Wien	0	0%	0	0%	3	8%	12	14%	7	27%	0	0%	0	0%		0%
OStA Graz	0	0%	0	0%	0	0%	1	1%	0	0%	0	0%	1	1%	0	0%
OStA Linz	0	0%	0	0%	0	0%	2	2%	0	0%	0	0%	0	0%	0	0%
OStA Innsbruck	0	0%	0	0%	0	0%	6	7%	0	0%	0	0%	0	0%	0	0%
OGH	5	5%	2	6%	1	0%	2	2%	1	4%	0	0%	1	1%	0	0%
GenProk	0	0%	0	0%	0	0%	0	0%	0	0%	0	0%	0	0%	0	0%
BMJ	10	10%	6	17%	6	15%	13	15%	0	0%	4	27%	57	36%	0	0%
Vereinigung der österreichischen RichterInnen	27	28%	5	14%	5	13%	11	13%	5	19%	2	13%	11	7%	2	4%
Vereinigung der österreichischen StaatsanwältInnen	0	0%	0	0%	0	0%	3	4%	0	0%	0	0%	0	0%	0	0%
OLG gesamt	56	57%	22	63%	25	63%	35	41%	13	50%	9	60%	89	56%	46	96%
OStA gesamt	0	0%	0	0%	3	8%	21	25%	7	27%	0	0%	1	1%	0	0%
Standesvertretungen gesamt	27	28%	5	14%	5	13%	14	16%	5	19%	2	13%	11	7%	2	4%
Sonstige gesamt	15	15%	8	23%	7	18%	15	18%	1	4%	4	27%	58	36%	0	0%
G E S A M T	98	100%	35	100%	40	100%	85	100%	26	100%	15	100%	159	100%	48	100%
Gesamtangebot	506															
% des Gesamtangebotes	19%		7%		8%		17%		5%		3%		31%		9%	

Aufstellung 4: Kosten der Fortbildungsveranstaltungen

	ReferentInnen-honorare		Reisekosten ReferentInnen		Unterbringungskosten		Sonstige Veranstaltungskosten		Gesamt	
	Betrag	%	Betrag	%	Betrag	%	Betrag	%	Betrag	%
OLG Wien	€ 51.827,98	15%	€ 95,52	1%	€ 16.665,35	5%	€ 6.834,00	17%	€ 75.422,85	10%
OLG Graz	€ 48.404,37	14%	€ 1.439,50	0%	€ 29.646,96	9%	€ 588,32	1%	€ 80.079,15	11%
OLG Linz	€ 74.460,19	22%	€ 927,70	6%	€ 83.305,65	25%	€ 6.114,45	15%	€ 164.807,99	23%
OLG Innsbruck	€ 35.157,90	10%	€ 5.454,36	35%	€ 11.285,02	3%	€ 53,31	0%	€ 51.950,59	7%
OStA Wien	€ 2.507,62	1%	€ 447,33	3%	€ 9.923,00	3%	€ 0,00	0%	€ 12.877,95	2%
OStA Graz	€ 2.883,60	1%	€ 206,80	0%	€ 9.427,90	3%	€ 200,00	0%	€ 12.718,30	2%
OStA Linz	€ 997,25	0%	€ 0,00	0%	€ 573,33	0%	€ 450,00	1%	€ 2.020,58	0%
OStA Innsbruck	€ 2.059,00	1%	€ 0,00	0%	€ 15.061,80	5%	€ 484,00	1%	€ 17.604,80	2%
OGH	€ 2.773,50	1%	€ 444,00	3%	€ 3.614,45	1%	€ 570,00	1%	€ 7.401,95	1%
GenProk	€ 0,00	0%	€ 0,00	0%	€ 0,00	0%	€ 0,00	0%	€ 0,00	0%
BMJ	€ 87.614,50	26%	€ 3.691,41	24%	€ 95.350,10	29%	€ 9.489,92	24%	€ 196.145,93	27%
Vereinigung d. öst. RichterInnen	€ 25.926,10	8%	€ 2.876,82	18%	€ 51.258,19	15%	€ 15.223,16	38%	€ 95.284,27	13%
Vereinigung d. öst. StaatsanwältInnen	€ 1.146,40	0%	€ 0,00	0%	€ 5.027,60	2%	€ 0,00	0%	€ 6.174,00	1%
OLG gesamt	€ 209.850,44	63%	€ 7.917,08	4%	€ 140.902,98	43%	€ 13.590,08	34%	€ 372.260,58	52%
OStA gesamt	€ 8.447,47	3%	€ 654,13	8%	€ 34.986,03	11%	€ 1.134,00	3%	€ 45.221,63	6%
Standesvertretungen gesamt	€ 27.072,50	8%	€ 2.876,82	11%	€ 56.285,79	17%	€ 15.223,16	38%	€ 101.458,27	14%
Sonstige gesamt	€ 90.388,00	27%	€ 4.135,41	5%	€ 98.964,55	30%	€ 10.059,92	25%	€ 203.547,88	28%
Alle Dienstbehörden gesamt	€ 308.685,91	92%	€ 12.706,62	4%	€ 274.853,56	83%	€ 24.784,00	62%	€ 621.030,09	86%
G E S A M T	€ 335.758,41	100%	€ 15.583,44	100%	€ 331.139,35	100%	€ 40.007,16	100%	€ 722.488,36	100%
Ø Kosten/ justizinterne VA	€ 25.827,57		€ 1.198,73		€ 25.472,26		€ 3.077,47		€ 55.576,03	
Ø Kosten / tats. VA =Gesamtkosten/9	€ 37.306,49		€ 1.731,49		€ 36.793,26		€ 4.445,24		€ 80.276,48	
Teilnahmen					4.457					
Ø Kosten / Teilnahme	€ 75,33		€ 3,50		€ 74,30		€ 8,98		€ 162,10	
Personentage					8.644					
Ø Kosten / Personentag	€ 38,84		€ 1,80		€ 38,31		€ 4,63		€ 83,58	
Anteil an Kosten in %	46%		2%		46%		6%		100%	

6.2 Auswertung der Fortbildungsbeteiligung von RichterInnen und StaatsanwältInnen

Aufstellung 5: Justizeigene Fortbildungsveranstaltungen - Teilnahmen und eingesetzte Personentage

	Teilnahmen		Teilnahmen ADV Schulung		Teilnahmen Insgesamt		Personentage		Personentage ADV Schulung		Personentage Insgesamt	
	Anzahl	%	Anzahl	%	Anzahl	%	Anzahl	%	Anzahl	%	Anzahl	%
OLG Wien	1.272	34%	208	30%	1.480	33%	2.774	34%	262	46%	3.036	35%
OLG Graz	193	5%	199	29%	392	9%	495	6%	111	20%	606	7%
OLG Linz	858	23%	76	11%	934	21%	1.712	21%	48	8%	1.760	20%
OLG Innsbruck	493	13%	75	11%	568	13%	899	11%	54	9%	953	11%
OSTA Wien	267	7%	14	2%	281	6%	707	9%	24	4%	731	8%
OSTA Graz	155	4%	33	5%	188	4%	318	4%	17	3%	335	4%
OSTA Linz	181	5%	16	2%	197	4%	313	4%	10	2%	323	4%
OSTA Innsbruck	147	4%	74	11%	221	5%	290	4%	43	8%	333	4%
OGH	47	1%	0	0%	47	1%	127	2%	0	0%	127	1%
GenProk	22	1%	0	0%	22	0%	79	1%	0	0%	79	1%
BMJ	127	3%	0	0%	127	3%	361	4%	0	0%	361	4%
OLG gesamt	2.816	75%	558	80%	3.374	76%	5.880	73%	475	83%	6.355	74%
OSTA gesamt	750	20%	137	20%	887	20%	1.628	20%	94	17%	1.722	20%
Sonstige gesamt	196	5%	0	0%	196	4%	567	7%	0	0%	567	7%
G E S A M T	3.762	100%	695	100%	4.457	100%	8.075	100%	569	100%	8.644	100%
Durchschnitt	342		63		405		734		52		786	

Aufstellung 6: Justizeigene Fortbildungsveranstaltungen - Teilnahmen und Personentage - dienstrechtliche Grundlage (ohne ADV-Schulungen)

	Teilnahmen Insgesamt		Teilnahmen auf Basis Dienst		Teilnahmen auf Basis Sonderurlaub		Teilnahmen auf Basis Freizeit		Personentage Insgesamt		Personentage auf Basis Dienst		Personentage auf Basis Sonderurlaub		Personentage auf Basis Freizeit					
	Anzahl	%	Anzahl	%	Anzahl	%	Anzahl	%	Anzahl	%	Anzahl	%	Anzahl	%	Anzahl	%				
OLG Wien	1.272	100%	1.163	91%	109	9%	0	0%	2.774	100%	2.394	86%	380	14%	0	0%				
OLG Graz	193	100%	179	93%	7	4%	7	4%	495	100%	430	87%	28	6%	37	7%				
OLG Linz	858	100%	808	94%	39	5%	11	1%	1.712	100%	1.575	92%	114	7%	23	1%				
OLG Innsbruck	493	100%	460	93%	29	6%	4	1%	899	100%	802	89%	77	9%	20	2%				
OSTa Wien	267	100%	262	98%	5	2%	0	0%	707	100%	696	98%	11	2%	0	0%				
OSTa Graz	155	100%	154	99%	1	1%	0	0%	318	100%	312	98%	6	2%	0	0%				
OSTa Linz	181	100%	177	98%	0	0%	4	2%	313	100%	309	99%	0	0%	4	1%				
OSTa Innsbruck	147	100%	144	98%	2	1%	1	1%	290	100%	283	98%	6	2%	1	0%				
OGH	47	100%	32	68%	15	32%	0	0%	127	100%	89	70%	38	30%	0	0%				
GenProk	22	100%	17	77%	5	23%	0	0%	79	100%	41	52%	38	48%	0	0%				
BMJ	127	100%	117	92%	8	6%	2	2%	361	100%	321	89%	24	7%	16	4%				
OLG gesamt	2.816	100%	2.610	93%	184	7%	22	1%	5.880	100%	5.201	88%	599	10%	80	1%				
OSTa gesamt	750	100%	737	98%	8	1%	5	1%	1.628	100%	1.600	98%	23	1%	5	0%				
Sonstige gesamt (ohne ADV)	196	100%	166	85%	28	14%	2	1%	567	100%	451	80%	100	18%	16	3%				
G E S A M T	3.762	100%	3.513	93%	220	6%	29	1%	8.075	100%	7.252	90%	722	9%	101	1%				
Verhältnis zu:	Gesamtteil-		nahmen		93%		6%		1%		Gesamtpersonen-		tagen		90%		9%		1%	
ADV - Schulung	695	100%	695	100%	0	0%	0	0%	569	100%	569	100%	0	0%	0	0%				
I N S G E S A M T (mit ADV)	4.457	100%	4.208	94%	220	5%	29	1%	8.644	100%	7.821	90%	722	8%	101	1%				

**Aufstellung 7: Externe Fortbildungsveranstaltungen -
Teilnahmen und eingesetzte Personentage**

	Teilnahmen Insgesamt		Personentage Insgesamt	
	Anzahl	%	Anzahl	%
OLG Wien	90	26%	229	30%
OLG Graz	70	20%	95	12%
OLG Linz	41	12%	93	12%
OLG Innsbruck	26	8%	82	11%
OStA Wien	0	0%	0	0%
OStA Graz	28	8%	60	8%
OStA Linz	3	1%	10	1%
OStA Innsbruck	8	2%	19	2%
OGH	40	12%	115	15%
GenProk	1	0%	1	0%
BMJ	35	10%	70	9%
OLG gesamt	227	66%	499	64%
OStA gesamt	39	11%	89	11%
Sonstige gesamt	76	22%	186	24%
G E S A M T	342	100%	774	100%
Durchschnitt	31		70	

Aufstellung 8: Externe Fortbildungsveranstaltungen - Teilnahmen und Personentage - dienstrechtliche Grundlage

	Teilnahmen Insgesamt		Teilnahmen auf Basis Dienst		Teilnahmen auf Basis Sonderurlaub		Teilnahmen auf Basis Freizeit		Personen- tage Insgesamt			Personentage auf Basis Dienst		Personentage auf Basis Sonderurlaub		Personentage auf Basis Freizeit	
	Anzahl	Anzahl	%	Anzahl	%	Anzahl	%	Anzahl	Anzahl	%	Anzahl	%	Anzahl	%	Anzahl	%	
OLG Wien	90	73	81%	17	19%	0	0%	229	175	76%	54	24%	0	0%			
OLG Graz	70	18	26%		0%	52	74%	95	43	45%	0	0%	52	55%			
OLG Linz	41	15	37%	22	54%	4	10%	93	36	39%	45	48%	12	13%			
OLG Innsbruck	26	14	54%	9	35%	3	12%	82	58	71%	15	18%	9	11%			
OStA Wien	0	0	0%	0	0%	0	0%	0	0	0%	0	0%	0	0%			
OStA Graz	28	26	93%	2	7%	0	0%	60	54	90%	6	10%	0	0%			
OStA Linz	3	1	33%	2	67%	0	0%	10	4	40%	6	60%	0	0%			
OStA Innsbruck	8	5	63%	3	38%	0	0%	19	12	63%	7	37%	0	0%			
OGH	40	18	45%	22	55%	0	0%	115	45	39%	70	61%	0	0%			
GenProk	1	1	0%	0	0%	0	0%	1	1	100%	0	0%	0	0%			
BMJ	35	34	97%	1	3%	0	0%	70	67	96%	3	4%	0	0%			
OLG gesamt	227	120	53%	48	21%	59	26%	499	312	63%	114	23%	73	15%			
OStA gesamt	39	32	82%	7	18%	0	0%	89	70	79%	19	21%	0	0%			
Sonstige gesamt	76	53	70%	23	30%	0	0%	186	113	61%	73	39%	0	0%			
G E S A M T	342	205	60%	78	23%	59	17%	774	495	64%	206	27%	73	9%			
Verhältnis zu:	Gesamt- teilnahmen	60%		23%		17%		Gesamt- personen- tagen	64%			27%		9%			

**Aufstellung 9:
Fortbildungsveranstaltungen der
Verwaltungsakademie des Bundes - Teilnahmen
und eingesetzte Personentage**

	Teilnahmen		Personentage	
	Anzahl	%	Anzahl	%
OLG Wien	9	15%	19	11%
OLG Graz	4	6%	8	5%
OLG Linz	7	11%	12	7%
OLG Innsbruck	1	2%	2	1%
OStA Wien	0	0%	0	0%
OStA Graz	0	0%	0	0%
OStA Linz	0	0%	0	0%
OStA Innsbruck	0	0%	0	0%
OGH	1	2%	2	1%
GenProk	1	2%	1	1%
BMJ	39	63%	123	74%
OLG gesamt	21	34%	41	25%
OStA gesamt	0	0%	0	0%
Sonstige gesamt	41	66%	126	75%
G E S A M T	62	100%	167	100%
Durchschnitt:	6		15	

Aufstellung 10: Zusammenfassung - Teilnahmen und Personentage - dienstrechtliche Grundlage (mit ADV-Schulungsveranstaltungen)

	Teilnahmen Insgesamt	Teilnahmen auf Basis Dienst		Teilnahmen auf Basis Sonderurlaub		Teilnahmen auf Basis Freizeit		Personentage Insgesamt	Personentage auf Basis Dienst		Personentage auf Basis Sonderurlaub		Personentage auf Basis Freizeit	
		Anzahl	%	Anzahl	%	Anzahl	%		Anzahl	%	Anzahl	%	Anzahl	%
OLG Wien	1.579	1.453	92%	126	8%	0	0%	3.284	2.850	87%	434	13%	0	0%
OLG Graz	466	400	86%	7	2%	59	13%	709	592	83%	28	4%	89	13%
OLG Linz	982	906	92%	61	6%	15	2%	1.865	1.671	90%	159	9%	35	2%
OLG Innsbruck	595	550	92%	38	6%	7	1%	1.037	916	88%	92	9%	29	3%
OStA Wien	281	276	98%	5	2%	0	0%	731	720	98%	11	2%	0	0%
OStA Graz	216	213	99%	3	1%	0	0%	395	383	97%	12	3%	0	0%
OStA Linz	200	194	97%	2	1%	4	2%	333	323	97%	6	2%	4	1%
OStA Innsbruck	229	223	97%	5	2%	1	0%	352	338	96%	13	4%	1	0%
OGH	88	51	58%	37	42%	0	0%	244	136	56%	108	44%	0	0%
GenProk	24	19	79%	5	21%	0	0%	81	43	53%	38	47%	0	0%
BMJ	201	190	95%	9	4%	2	1%	554	511	92%	27	5%	16	3%
OLG gesamt	3.622	3.309	91%	232	6%	81	2%	6.895	6.029	87%	713	10%	153	2%
OStA gesamt	926	906	98%	15	2%	5	1%	1.811	1.764	97%	42	2%	5	0%
Sonstige gesamt	313	260	83%	51	16%	2	1%	879	690	78%	173	20%	16	2%
G E S A M T	4.861	4.475	92%	298	6%	88	2%	9.585	8.483	89%	928	10%	174	2%
Verhältnis zu:	Gesamt- teilnahmen	92%		6%		2%		Gesamt- personentagen	89%		10%		2%	

Aufstellung 11: Zusammenfassung - Teilnahmen und Personentage - dienstrechtliche Grundlagen

	Teilnahmen insgesamt			Teilnahmen auf Basis Sonderurlaub		Teilnahmen auf Basis Freizeit		Personentage insgesamt			Personentage auf Basis Sonderurlaub		Personentage auf Basis Freizeit	
	Anzahl	Anzahl	%	Anzahl	%	Anzahl	%	Anzahl	Anzahl	%	Anzahl	%	Anzahl	%
justizeigene Fortbildungsveranstaltungen	3.762	3.513	93%	220	6%	29	1%	8.075	7.252	90%	722	9%	101	1%
externe Fortbildungsveranstaltungen	342	205	60%	78	23%	59	17%	774	495	64%	206	27%	73	9%
Fortbildungsveranstaltungen der Verwaltungsakademie des Bundes	62	62	100%	0	0%	0	0%	167	167	100%	0	0%	0	0%
Fortbildungsveranstaltungen ADV-Schulungszentren	695	695	100%	0	0%	0	0%	569	569	100%	0	0%	0	0%
justizeigene + ADV Schulungen	4.457	4.208	94%	220	5%	29	1%	8.644	7.821	90%	722	8%	101	1%
G E S A M T	4.861	4.475	92%	298	6%	88	2%	9.585	8.483	89%	928	10%	174	2%

Fortbildungsveranstaltungen der Standesvertretungen der RichterInnen und StaatsanwältInnen als Teil der justizeigenen Fortbildungsveranstaltungen

Vereinigung der österreichischen RichterInnen	523	100%						1.646	100%					
Vereinigung der österreichischen StaatsanwältInnen	30	100%						102	100%					
Standesvertretungen gesamt	553	100%						1748	100%					

Aufstellung 12: Einjahreskennzahl 2008 nach Personalstand und individueller Beteiligung

	Personalstand ²		Individuelle Beteiligung ³	
	Anzahl		Anzahl	%
OLG Wien	828		552	67%
OLG Graz	311		226	73%
OLG Linz	339		292	86%
OLG Innsbruck	214		176	82%
OStA Wien	158		116	73%
OStA Graz	63		64	102%
OStA Linz	66		62	94%
OStA Innsbruck	44		43	98%
OGH	66		41	62%
GenProk	15		12	80%
BMJ	97		69	71%
OLG gesamt	1.692		1.246	74%
OStA gesamt	331		285	86%
Sonstige gesamt	178		122	69%
G E S A M T	2.201		1.653	75%

² Stichtag 01.07.2008

³ Aufgrund hoher Personalfuktuation kann sich eine Beteiligung über 100% ergeben.

**Aufstellung 13: Individuelle Beteiligung, 2007 und 2008
im Vergleich (in %)**

	2007	2008	Veränderung zum Vorjahr
OLG Wien	76%	67%	-9%
OLG Graz	85%	73%	-12%
OLG Linz	88%	86%	-2%
OLG Innsbruck	85%	82%	-3%
OSTA Wien	124%	73%	-50%
OSTA Graz	88%	102%	+14%
OSTA Linz	127%	94%	-33%
OSTA Innsbruck	110%	98%	-12%
OGH	76%	62%	-14%
GenProk	50%	80%	+30%
BMJ	58%	71%	+13%
OLG gesamt	81%	74%	-7%
OSTA gesamt	116%	86%	-30%
Sonstige gesamt	64%	69%	+5%
G E S A M T	83%	75%	-9%

**Aufstellung 14: Dreijahreskennzahl 2006, 2007 und 2008
nach Personalstand und individueller Beteiligung**

	Durchschnitt des Personalstandes ⁴ 2006 - 2008	Individuelle Beteiligung ⁵ 2006 - 2008	
		Anzahl	%
OLG Wien	832	1.018	122%
OLG Graz	315	283	90%
OLG Linz	337	371	110%
OLG Innsbruck	216	225	104%
OStA Wien	132	180	136%
OStA Graz	52	66	127%
OStA Linz	54	78	144%
OStA Innsbruck	36	44	122%
OGH	65	60	92%
GenProk	15	17	113%
BMJ	98	70	71%
OLG gesamt	1.700	1.897	112%
OStA gesamt	274	368	134%
Sonstige gesamt	178	147	83%
G E S A M T	2.152	2.412	112%

⁴ Personalstand: Durchschnitt des Personalstandes der Jahre 2006, 2007, 2008.

⁵ Aufgrund hoher Personalfuktuation kann sich eine Beteiligung über 100% ergeben.

Aufstellung 15: Auswertung nach Veranstaltungstyp und Veranstaltungstagen

	Veranstaltungen		Veranstaltungstage		durchschnittliche Dauer
	Anzahl	Prozent	Anzahl	Prozent	
justizeigene Veranstaltungen	178	53%	376	46%	2,11
externe Veranstaltungen	112	33%	323	39%	2,88
Veranstaltungen der Verwaltungsakademie des Bundes	46	14%	123	15%	2,67
Gesamt	336	100%	822	100%	2,45

Aufstellung 16: Gegenüberstellung - Personalstand - Teilnahmen und Personentage								
	Personalstand		Teilnahmen Insgesamt		Abweichung der erwarteten Teilnahmen aufgrund des Personalstands	Personentage Insgesamt		Abweichung der erwarteten Personentage aufgrund des Personalstands
	Anzahl	%	Anzahl	%		Anzahl	%	
OLG Wien	828	38%	1.579	32%	-5%	3.284	34%	-3%
OLG Graz	311	15%	466	10%	-6%	709	7%	-8%
OLG Linz	339	10%	982	20%	+10%	1.865	19%	+10%
OLG Innsbruck	214	10%	595	12%	+3%	1.037	11%	+1%
OStA Wien	158	7%	281	6%	-1%	731	8%	0%
OStA Graz	63	3%	216	4%	+2%	395	4%	+1%
OStA Linz	66	3%	200	4%	+1%	333	3%	0%
OStA Innsbruck	44	2%	229	5%	+3%	352	4%	+2%
OGH	66	3%	88	2%	-1%	244	3%	0%
GenProk	15	1%	24	0%	0%	81	1%	0%
BMJ	97	4%	201	4%	0%	554	6%	+1%
OLG gesamt	1.692	77%	3.622	75%	-2%	6.895	72%	-5%
OStA gesamt	331	15%	926	19%	+4%	1.811	19%	+4%
Sonstige gesamt	178	8%	313	6%	-2%	879	9%	+1%
G E S A M T	2.201	100%	4.861	100%	0%	9.585	100%	0%
Ri	1.786	81%	3.788	78%	-3%	7.357	77%	-4%
StA	422	19%	1.073	22%	+3%	2.230	23%	+4%
durchschnittliche Dauer einer Teilnahme in Personentagen			1,97					
durchschnittliche Teilnahmen und Personentage der RichterInnen und StaatsanwältInnen			2,21			4,35		

**Aufstellung 17: Auswertung nach
Veranstaltungstyp - Teilnahmen und Personentage**

	Teilnahmen		Personentage	
	Anzahl	%	Anzahl	%
justizeigene Fortbildungsveranstaltungen	3.762	77%	8.075	84%
externe Fortbildungsveranstaltungen	342	7%	774	8%
Fortbildungsveranstaltungen der Verwaltungsakademie des Bundes	62	1%	167	2%
ADV-Schulungen	695	14%	569	6%
Gesamt	4.861	100%	9.585	100%

Aufstellung 18: Auswertung nach Geschlecht und Berufsgruppe - Teilnahmen und Personentage (mit ADV-Schulungsveranstaltungen)

	Teilnahmen		Richterinnen		Richter		Staatsanwältinnen		Staatsanwälte		Personentage	Personentage Richterinnen		Personentage Richter		Personentage Staatsanwältinnen		Personentage Staatsanwälte		
	Gesamt	Anzahl	%	Anzahl	%	Anzahl	%	Anzahl	%	Gesamt		Anzahl	%	Anzahl	%	Anzahl	%	Anzahl	%	
OLG Wien	1.579	860	54%	719	46%	0	0%	0	0%	3.284	1.783	54%	1.501	46%	0	0%	0	0%		
OLG Graz	466	220	47%	246	53%	0	0%	0	0%	709	294	41%	415	59%	0	0%	0	0%		
OLG Linz	982	383	39%	599	61%	0	0%	0	0%	1.865	784	42%	1.081	58%	0	0%	0	0%		
OLG Innsbruck	595	218	37%	377	63%	0	0%	0	0%	1.037	386	37%	651	63%	0	0%	0	0%		
OStA Wien	281	0	0%	0	0%	155	55%	126	45%	731	0	0%	0	0%	408	56%	323	44%		
OStA Graz	216	0	0%	0	0%	94	44%	122	56%	395	0	0%	0	0%	166	42%	229	58%		
OStA Linz	200	0	0%	0	0%	103	52%	97	49%	333	0	0%	0	0%	159	48%	174	52%		
OStA Innsbruck	229	0	0%	0	0%	97	42%	132	58%	352	2	1%	0	0%	134	38%	218	62%		
OGH	88	22	25%	66	75%	0	0%	0	0%	244	58	24%	186	76%	0	0%	0	0%		
GenProk	24	0	0%	0	0%	11	46%	13	54%	81	0	0%	0	0%	28	35%	53	65%		
BMJ	201	50	25%	28	14%	49	24%	74	37%	554	141	25%	75	14%	148	27%	190	34%		
OLG gesamt	3.622	1.681	46%	1.941	54%	0	0%	0	0%	6.895	3.247	47%	3.648	53%	0	0%	0	0%		
OStA gesamt	926	0	0%	0	0%	449	48%	477	52%	1.811	2	0%	0	0%	867	48%	944	52%		
Sonstige gesamt	313	72	23%	94	30%	60	19%	87	28%	879	199	23%	261	30%	176	20%	243	28%		
GESAMT	4.861	1.753	36%	2.035	42%	509	10%	564	12%	9.585	3.448	36%	3.909	41%	1.043	11%	1.187	12%		
Verhältnis zu den Gesamtteilnahmen und Personentagen	Frauen		2.262	in %	47%							Frauen		4.491	in %	47%				
	Männer		2.599	in %	53%							Männer		5.096	in %	53%				
Verhältnis zu den Gesamtteilnahmen und Personentagen	RichterInnen		3.788	in %	78%							RichterInnen		7.357	in %	77%				
	StaatsanwältInnen		1.073	in %	22%							StaatsanwältInnen		2.230	in %	23%				
Richter: Verhältnis zu den Gesamtteilnahmen und Personentagen	Richterinnen		1.753	in %	46%							Richterinnen		3.448	in %	47%				
	Richter		2.035	in %	54%							Richter		3.909	in %	53%				
Staatsanwälte: Verhältnis zu den Gesamtteilnahmen und Personentagen	Staatsanwältinnen		509	in %	47%							Staatsanwältinnen		1.043	in %	47%				
	Staatsanwälte		564	in %	53%							Staatsanwälte		1.187	in %	53%				

Aufstellung 19: Auswertung nach Geschlecht und Berufsgruppe - Personalstand und Individuelle Beteiligung

	Personalstand	Richterinnen		Richter		Staatsanwältinnen		Staatsanwälte		Individuelle Beteiligung	Individuelle Beteiligung Richterinnen		Individuelle Beteiligung Richter		Individuelle Beteiligung Staatsanwältinnen		Individuelle Beteiligung Staatsanwälte	
	Gesamt	Anzahl	%	Anzahl	%	Anzahl	%	Anzahl	%	Gesamt	Anzahl	%	Anzahl	%	Anzahl	%	Anzahl	%
OLG Wien	828	456	55%	365	44%	0	0%	0	0%	552	305	55%	247	45%	0	0%	0	0%
OLG Graz	311	128	41%	187	60%	0	0%	0	0%	226	95	42%	131	58%	0	0%	0	0%
OLG Linz	339	137	40%	199	59%	0	0%	0	0%	292	126	43%	166	57%	0	0%	0	0%
OLG Innsbruck	214	72	34%	141	66%	0	0%	0	0%	176	64	36%	112	64%		0%	0	0%
OStA Wien	158	0	0%	0	0%	81	51%	83	53%	116	0	0%	0	0%	61	53%	55	47%
OStA Graz	63	0	0%	0	0%	31	49%	36	57%	64	0	0%	0	0%	30	47%	34	53%
OStA Linz	66	0	0%	0	0%	29	44%	36	55%	62	0	0%	0	0%	28	45%	34	55%
OStA Innsbruck	44	0	0%	0	0%	20	45%	24	55%	43	0	0%	0	0%	17	40%	26	60%
OGH	66	18	27%	48	73%	0	0%	0	0%	41	13	32%	28	68%	0	0%	0	0%
GenProk	15	0	0%	0	0%	4	27%	11	73%	12	0	0%		0%	4	33%	8	67%
BMJ	97	21	22%	14	14%	20	21%	47	48%	69	13	19%	13	19%	14	20%	29	42%
OLG gesamt	1.692	793	47%	892	53%	0	0%	0	0%	1.246	590	47%	656	53%	0	0%	0	0%
OStA gesamt	331	0	0%	0	0%	161	49%	179	54%	285	0	0%	0	0%	136	48%	149	52%
Sonstige gesamt	178	39	22%	62	35%	24	13%	58	33%	122	26	21%	41	34%	18	15%	37	30%
GESAMT	2.201	832	38%	954	43%	185	8%	237	11%	1.653	616	37%	697	42%	154	9%	186	11%
Verhältnis Gesamtzahl des Personals zur Individuellen Beteiligung nach Geschlecht	Frauen		1.017	in %	46%						Frauen		770	in %	47%			
	Männer		1.191	in %	54%						Männer		883	in %	53%			
Verhältnis Gesamtzahl Personals zur Individuellen Beteiligung nach Berufsgruppe	RichterInnen		1.786	in %	81%						RichterInnen		1.313	in %	79%			
	StaatsanwältInnen		422	in %	19%						StaatsanwältInnen		340	in %	21%			
Verhältnis Gesamtzahl der RichterInnen zur Individuellen Beteiligung	Richterinnen		832	in %	47%						Richterinnen		616	in %	47%			
	Richter		954	in %	53%						Richter		697	in %	53%			
Verhältnis Gesamtzahl der StaatsanwältInnen zur Individuellen Beteiligung	Staatsanwältinnen		185	in %	44%						Staatsanwältinnen		154	in %	45%			
	Staatsanwälte		237	in %	56%						Staatsanwälte		186	in %	55%			

Aufstellung 20: Auswertung in Bezug auf Kosten

	Kosten Insgesamt		Honorare ReferentInnen		Reisekosten ReferentInnen		Unterbringungs- kosten		Sonstige Veranstaltungskosten		Reisegekosten RichterInnen / StaatsanwältInnen		Reisekosten- zuschüsse	
	Betrag	Betrag	%	Betrag	%	Betrag	%	Betrag	%	Betrag	%	Betrag	%	
OLG Wien	€ 122.082,76	€ 51.827,98	42%	€ 95,52	0%	€ 16.665,35	14%	€ 6.834,00	6%	€ 27.275,10	22%	€ 19.384,81	16%	
OLG Graz	€ 128.548,29	€ 48.404,37	38%	€ 1.439,50	1%	€ 29.646,96	23%	€ 588,32	0%	€ 45.729,14	36%	€ 2.740,00	2%	
OLG Linz	€ 210.175,00	€ 74.460,19	35%	€ 927,70	0%	€ 83.305,65	40%	€ 6.114,45	3%	€ 37.901,44	18%	€ 7.465,57	4%	
OLG Innsbruck	€ 82.260,78	€ 35.157,90	43%	€ 5.454,36	7%	€ 11.285,02	43%	€ 53,31	0%	€ 25.160,28	31%	€ 5.149,91	6%	
OStA Wien	€ 25.220,92	€ 2.507,62	10%	€ 447,33	2%	€ 9.923,00	39%	€ 0,00	0%	€ 6.857,02	27%	€ 5.485,95	22%	
OStA Graz	€ 18.607,84	€ 2.883,60	15%	€ 206,80	1%	€ 9.427,90	51%	€ 200,00	1%	€ 5.889,54	32%	€ 0,00	0%	
OStA Linz	€ 9.552,72	€ 997,25	10%	€ 0,00	0%	€ 573,33	6%	€ 450,00	5%	€ 6.039,34	63%	€ 1.492,80	16%	
OStA Innsbruck	€ 22.119,92	€ 2.059,00	9%	€ 0,00	0%	€ 15.061,80	68%	€ 484,00	2%	€ 3.984,52	18%	€ 530,60	2%	
OGH	€ 10.097,48	€ 2.773,50	27%	€ 444,00	4%	€ 3.614,45	36%	€ 570,00	6%	€ 2.695,53	27%	€ 0,00	0%	
GenProk	€ 0,00	€ 0,00	0%	€ 0,00	0%	€ 0,00	0%	€ 0,00	0%	€ 0,00	0%	€ 0,00	0%	
BMJ	€ 205.587,61	€ 87.614,50	43%	€ 3.691,41	2%	€ 95.350,10	46%	€ 9.489,92	5%	€ 4.709,03	2%	€ 4.732,65	2%	
OLG gesamt	€ 543.066,83	€ 209.850,44	39%	€ 7.917,08	1%	€ 140.902,98	26%	€ 13.590,08	3%	€ 136.065,96	25%	€ 34.740,29	6%	
OStA gesamt	€ 75.501,40	€ 8.447,47	11%	€ 654,13	1%	€ 34.986,03	46%	€ 1.134,00	2%	€ 22.770,42	30%	€ 7.509,35	10%	
Sonstige gesamt	€ 215.685,09	€ 90.388,00	42%	€ 4.135,41	2%	€ 98.964,55	46%	€ 10.059,92	5%	€ 7.404,56	3%	€ 4.732,65	2%	
Alle Dienstbehörden insgesamt	€ 834.253,32	€ 308.685,91	37%	€ 12.706,62	2%	€ 274.853,56	33%	€ 24.784,00	3%	€ 166.240,94	20%	€ 46.982,29	6%	
Vereinigung d. öst. RichterInnen	€ 95.284,27	€ 25.926,10	27%	€ 2.876,82	3%	€ 51.258,19	54%	€ 15.223,16	16%	€ 0,00	0%	€ 0,00	0%	
Vereinigung d. öst. StaatsanwältInnen	€ 6.174,00	€ 1.146,40	19%	€ 0,00	0%	€ 5.027,60	81%	€ 0,00	0%	€ 0,00	0%	€ 0,00	0%	
Standesvertretung gesamt	€ 101.458,27	€ 27.072,50	27%	€ 2.876,82	3%	€ 56.285,79	55%	€ 15.223,16	15%	€ 0,00	0%	€ 0,00	0%	
GESAMTKOSTEN	€ 935.711,59	€ 335.758,41	36%	€ 15.583,44	2%	€ 331.139,35	35%	€ 40.007,16	4,28%	€ 166.240,94	18%	€ 46.982,29	5%	
Teilnahmen:	4.861													
Durchschnittliche Kosten / Teilnahme	€ 192,49	€ 69,07		€ 3,21		€ 68,12		€ 8,23		€ 34,20		€ 9,67		
Personentage:	9.585													
Durchschnittliche Kosten /Personentag	€ 97,62	€ 35,03		€ 1,63		€ 34,55		€ 4,17		€ 17,34		€ 4,90		

Aufstellung 21: Teilnahmen Zusammenfassung 2008

Fortbildungen	justizeigene	externe	Verwaltungsakademie des Bundes	insgesamt
OLG Wien	1.272	90	9	1.371
OLG Graz	193	70	4	267
OLG Linz	858	41	7	906
OLG Innsbruck	493	26	1	520
OStA Wien	267	0	0	267
OStA Graz	155	28	0	183
OStA Linz	181	3	0	184
OStA Innsbruck	147	8	0	155
OGH	47	40	1	88
GenProk	22	1	1	24
BMJ	127	35	39	201
OLG gesamt	2.816	227	21	3.064
OStA gesamt	750	39	0	789
Sonstige gesamt	196	76	41	313
G E S A M T	3.762	342	62	4.166

Aufstellung 22: Personentage Zusammenfassung 2008

Fortbildungen	justizeigene	externe	Verwaltungs- akademie des Bundes	insgesamt
OLG Wien	2.774	229	19	3.022
OLG Graz	495	95	4	594
OLG Linz	1.712	93	12	1.817
OLG Innsbruck	899	82	2	983
OStA Wien	712	0	0	712
OStA Graz	318	60	0	378
OStA Linz	313	10	0	323
OStA Innsbruck	290	19	0	309
OGH	127	115	2	244
GenProk	79	1	1	81
BMJ	361	70	123	554
OLG gesamt:	5.880	499	37	6.416
OStA gesamt:	1.633	89	0	1.722
Sonstige gesamt:	567	186	126	879
G E S A M T	8.080	774	163	9.017

Aufstellung 23 Externe Veranstaltungen: Anzahl der Fortbildungsveranstaltungen, Veranstaltungstage

Nr.	Veranstaltung	VA-Tage pro Teilnahme	Teilnehmende Dienstbehörden
Jänner 2008			
1	Universität Graz, 4. Dialogveranstaltung im WS 2007/2008, 15.1.2008 im RESOWI-Zentrum	1	OLG Graz
2	OLAF-Tagung „Schutz der finanziellen Interessen der EU durch Korruptionsbekämpfung in Europa“, 16. - 18.1.2008, München	3	OStA Graz, OStA IBK
3	Dissertantenseminar, 17. - 18.1.2009, Juridicum	2	OGH
4	48. Tagung der UNCITRAL-Arbeitsgruppe II, Konferenz zum 50-jährigen Jubiläum des New Yorker Schiedsübereinkommens, 31.1. - 8.2.2008, New York	9	OGH
Februar 2008			
5	Experts' Meeting on the Future of Judicial Training, 4.2.2008, Brüssel	1	BMJ
6	Österreichische Liga für Menschenrechte u.a. - Symposion "Mit dem Tode bestraft - Die Todesstrafe in Österreich", 7. - 8.2.2008, Wien	2	OGH, BMJ
7	Seminar des UVS „Methoden der Gesprächsführung und Konfliktbewältigung im richterlichen Alltag“, 12.2.2008, Linz	1	OLG Linz
8	Seminar der ERA „Rechtsschutz im Gemeinschaftsrecht“, 20. - 22.2.2008, Trier	3	OLG Graz
9	Karlsruher Forum, 21. - 22.2.2008, Karlsruhe	2	OGH
10	Seminar des Europäischen Justiziellen Netzwerkes (EJN) „Internationale Rechtshilfe in Strafsachen“, 25.2. - 26.2.2008, Brüssel	2	OLG Graz
11	29. Plenartreffen „Europäisches Justizielles Netzwerk“, 26.2.2008, Brüssel	1	OStA IBK
März 2008			
12	12. Finanzstrafrechtliche Tagung, 6.3.2008, Linz	1	OLG Linz, OGH, GenProk
13	Universität Graz, 1. Dialogveranstaltung im SS 2008, 11.3.2008 im RESOWI-Zentrum	1	OLG Graz

14	Seminar des EIPA "Latest Developments in European Family and Succession Law", 17. - 18.3. 2008, Luxemburg	2	OLG Graz
15	43. Tagung der Österreichischen Gesellschaft für Arbeitsrecht und Sozialrecht, 27. - 28.3.2008, Zell am See	2	OLG Linz, OLG Wien, OGH
16	National Institute of Justice (NIJ) "Second International Conference of the Judicial Training Institutions in Central and Eastern Europe", 31.3.2008 - 2.4.2008, Sofia	3	BMJ
April 2008			
17	Tagung der Zivilprozesslehrer Deutschlands, 2. - 4.4.2008, Saarbrücken	3	OGH
18	Jahrestagung der Gesellschaft der Gutachterärzte Österreichs, 11.4.2008, Wien	1	OLG IBK
19	Universität Graz, 2. Dialogveranstaltung im SS 2008, 15.4.2008 im RESOWI-Zentrum	1	OLG Graz
20	5. European Forum for Restorative Justice, 17. - 19.4.2008, Verona	3	OStA IBK
21	27. Seilbahn-Rechtssymposium 2008, 17. - 19.4.2008, St. Anton am Arlberg	3	OGH
22	Seminar der ERA, 21. - 25.4.2008, Trier	5	OLG Wien
23	Fragen des Berufssports, 24.4.2008, Wien	1	OLG Wien
24	9. Österreichischer Gerichtsvorsteherstag, 24. - 25.4.2008, Mondsee	2	OLG Linz
25	Alpinistik und Sicherheit am Berg, Österr.Kuratorium für Alpine Sicherheit, 25.4.2008, Saalfelden	1	OStA IBK
Mai 2008			
26	Versicherungsrechtsseminar der Richter des Senates IV des deutschen Bundesgerichtshofs, 1. - 4.5.2008, Karlsruhe	4	OGH
27	Seminar des Italienischen Hohen Rats der Gerichtsbarkeit (CSM) „Trafficking of Fake Products and Protection Action in the European Union“, 5. - 7.5.2008, Rom	3	OLG Wien
28	ENCJ Web Site - Interactive Workshop, 8.5.2008, San Sebastian, Spanien	1	BMJ
29	36. Wissenschaftliche Arbeitstagung des Instituts für Arbeitsrecht und Sozialrecht der Universität Wien, 8. - 9.5.2008, Traunkirchen	2	OLG-IBK
30	Italienischer Hoher Rat der Gerichtsbarkeit - Besuch des italienischen Kassationsgerichtshofes, 15.5. - 16.5.2008, Rom	2	OLG-IBK
31	Konferenz von Eurojust „Menschenhandel und Zeugenschutz“, 19. - 20.5.2008, Portoroz, Slowenien	2	OLG Linz
32	Studienreise der Arbeitsgruppe für Gleichbehandlungsfragen nach Luxemburg, 19.- 21.5.2008	3	OLG Graz, BMJ

33	Universität Innsbruck - Rechtsvergleichendes Drei-Länder-Seminar Drogenstrafrecht, 22. - 24.5.2008, Universität Innsbruck	3	OLG IBK
34	Jahrestagung der Wissenschaftlichen Vereinigung für Familienrecht, 22. - 24.5.2008, Potsdam	3	OGH
35	Europäisches Justizielles Netzwerk (EJN); 9. Jahrestagung der deutschen EJN-Kontaktstellen, 25.5. - 27.5.2008, Berlin	3	OLG Graz
36	Arbeitstagung, OLAF, 25. - 28.5.2008, Celle	4	OStA Linz
37	Seminar des Europäischen Justiziellen Netzwerkes (EJN) „Internationale Rechtshilfe in Strafsachen“, 26.5. - 27.5.2008, Berlin	2	OLG Graz
Juni 2008			
38	Seminar der ERA in Zusammenarbeit mit dem slowenischen Ratvorsitz „E-Recht und E-Justiz“, 1.6. - 3.6.2008, Portoroz	3	OLG Graz
39	Spanische Richterschule - EJTN-Sprachkurse, 1. - 6.6.2008, Murcia/Spanien	6	OLG IBK, OLG Linz, OLG Wien
40	Seminar des Europäischen Justiziellen Netzwerkes (EJN), Teilnahme an der 9. Jahrestagung der deutschen Kontaktstellen, 8.6. - 10.6.2008, in Ljubljana	3	OLG Graz
41	30th Plenary Meeting of the European Judicial Network, 8. -10.6.2008, Ljubljana	3	OStA IBK
42	Seminar der EIPA "Ethics and Integrity Management in the Public Services - Exploring the Practical Dimensions of Conflicts of Interest", 9. - 10.6.2008, Maastricht	2	BMJ
43	Seminar der ERA "Procedure and Jurisprudence of the European Court of Human Rights", 10. - 11.6.2008, Straßburg	2	OLG Graz
44	Das Verfahren vor dem Europäischen Gerichtshof für Menschenrechte, 10. - 11.6.2008, Palais de l'Europe, Straßburg	2	BMJ
45	5. Gesamtösterreichischer Kontaktfrauentag der Justiz, 11. - 13.6.2008, Justiz-Bildungszentrum Schwechat	3	OLG Linz, BMJ
47	Universität Graz, 4. Dialogveranstaltung im SS 2008, 17.06.2008 im RESOWI-Zentrum	1	OLG Graz
48	3. Kolloquium des Netzwerkes der Präsidenten der Höchstgerichte der EU, 29.6. - 1.7.2008, Ljubljana	3	OGH
49	Österreichisch-deutsches Seminar "Sozialrechtskoordination in der Europäischen Union", 30.6. - 1.7.2008, Salzburg	2	OGH
Juli 2008			

50	Summer Camp Paris, 2. - 4.7.2008, Paris	3	OLG Wien
51	Coaching-Seminar, 20. - 25.7.2008, Tizzano/Friaul	5	OLG Wien
August 2008			
52	Konferenz „KnowRight 2008“, 18. - 19.8.2008, Krakau	2	OLG Wien
53	2. Universitäre Strafvollzugstage, 22. - 23.8.2008, Wien	2	OLG Wien
54	Deutsche Gerichtshilfe, 24. - 30.8.2008, Sibiu/Rumänien	5	OLG Wien
55	Deutsche Richterakademie, 25. - 30.8.2008, Trier	6	OLG Wien
September 2008			
56	Tagung der Internationalen Richtervereinigung, 8. - 11.9.2008, Erevan/Armenien	4	OGH
57	Seminar der ERA, 10. - 15.9.2008, Trier	5	OLG Wien
58	Telekom-Forum 2008, 11.9.2008, Salzburg	1	OGH
59	„Anglophone Germanophone Family Law Judicial Conference“, 11. - 12.9.2008, Schwechat	2	OGH
60	„Markenrecht (Schwerpunkt Verletzungsverfahren)“, 15. - 17.9.2008, Wustrau	3	OGH
61	E-learning Programm „Systematische Analyse des europäischen Gerichtsraums in Zivil- und Handelssachen“, 15.9. - 31.12.2008	8	BMJ
62	Justizkonferenz, 16.9.2008, Prag	1	OGH
63	13. World Conference, 16. - 20.9.2008, Wien	5	OLG Wien
64	14. Symposium Europäischer Patentrichter, 16. - 20.9.2008, Bordeaux	4	OLG Wien
65	Seminar der Deutschen Vereinigung für Jugendgerichte und Jugendgerichtshilfe „Kooperation im Jugendstrafverfahren“, 17. - 19.9.2008, Hannover	3	OStA Linz
66	EJTN - Arbeitsgruppe "Programm des EJTN", 23. - 24.9.2008, Madrid	2	OLG-IBK
67	6. EU Konferenz für Staatsanwälte, OLAF 24. - 26.9.2008, Madrid	3	OStA IBK
68	Präventionsfachtagung 2008, 25.9.2008, Wien	1	BMJ
69	Seminar der ERA "Aktuelle Entwicklungen im Europäischen Familien- und Erbrecht", 25. - 26.9.2008, Trier	2	OLG Graz, OGH
70	Grundrechtsschutz, 25. - 26.9.2008, Innsbruck	2	OLG Wien
71	Seminar der spanischen Richterschule "The European order for payment procedure", 29.9. - 1.10.2008, Barcelona	3	BMJ
72	Austauschprogramm des EJTN, 28.9. - 11.10.2008	13	OLG IBK

Oktober 2008			
73	Eröffnung des Anwaltstages, 2. - 3.10.2008, Graz	2	OGH
74	Standesvertretungstagung, 5. - 7.10.2008, Kärnten	3	OLG Wien
75	Strafrechtsseminar vom 6. - 7.10.2008, Alt Ossiach	2	OStA Graz
76	Seminar des Consiglio Superiore della Magistratura, 6. - 8.10.2008, Rom	3	OLG Linz
77	Seminar der ERA "Die Bekämpfung des Menschenhandels durch internationale Zusammenarbeit in Strafsachen", 6. - 8.10.2008, Trier	3	OLG-Linz
79	Twinning Projekt, Enhancing the Judicial System in Commercial Matters/Improvement of the Institutional Environment in Commercial Matters", 7. - 9.10.2008, Tirana/Albanien	3	OGH
80	Stodertaler Forensiktage, 8. - 10.10.2008, Hinterstoder	3	OLG Wien, OStA Graz
81	Sozialrechtstagung, 9. - 10.10.2008, Krems/Donau	2	OLG Wien, OGH
82	Meeting of European Capitals, 9. - 10.10.2008, Paris	2	OLG Wien
83	"Madeira Meeting" des Europäischen Justiziellen Netzwerkes (EJN), 12. - 14.10.2008, Madeira	3	OLG Graz
84	Universität Graz, 1. Dialogveranstaltung im WS 2008/2009, 14.10.2008 im RESOWI-Zentrum	1	OLG Graz
85	Wiener Oktobergespräche, 16. - 17.10.2008, Wien	2	OLG Wien
86	Spanische Richterschule, 20. - 22.10.2008, Barcelona	3	OLG Wien
87	Seminar des Europäischen Justiziellen Netzwerkes (EJN) "Internationale Rechtshilfe in Strafsachen", 20. - 22.10.2008, Mattsee/Sbg	3	OLG Graz
88	Center of Legal Competence (CLC) - EU-Außenhilfeprojekt „Strengthening the Uniform Application of the New Procedural Legislation in Bulgaria", 21. - 24.10.2008, Bulgarien	4	OLG IBK
89	Symposion des Vereins LEFÖ "Arbeit - Migration - Rechte: Strategien gegen Frauenhandel", 22. - 23.10.2008, Wien	2	BMJ
90	Seminar der ERA "Gegenseitige Anerkennung gerichtlicher Entscheidungen in Strafsachen in der EU", 22. - 24.10.2008, Trier	3	OLG IBK
91	Studienaufenthalt, 23. - 27.10.2008, Oman	5	OGH
92	EJTN - Austauschprogramm des EJTN, 27.10. - 7.11.2008, Barcelona	10	OLG IBK
November 2008			

93	"Network of the Presidents of the Supreme Judicial Courts of the European Union", 4.11.2008, Paris	1	OGH
94	Plenartreffen des Europäischen Justiziellen Netzwerkes (EJN), 4. - 6. 11.2008, Paris	3	OLG Graz
95	UbG in NÖ, 5.11.2008, Wien	1	OLG Wien
96	Seminar der ERA "Anti-Terrorismus-Recht", 5. - 7.11.2008, Trier	3	OLG Linz
97	Twinning Projekt, Enhancing the Judicial System in Commercial Matters/Improvement of the Institutional Environment in Commercial Matters", 5. - 7.11.2008, Tirana/Albanien	3	OGH
98	"Markenforum 2008", 5. - 7.11.2008, München	3	OGH
99	Justizwochenende, 7. - 9.11.2008, Stadtschlaining	3	OLG Graz
100	4. European Judges Forum, 14. - 15.11.2009, Venedig	2	OGH
101	EJTN-Austauschprogramm, 17. - 28.11.2008, Helsinki	10	OLG Wien
102	Universität Graz, 2. Dialogveranstaltung im WS 2008/2009, 18.11.2008 im RESOWI-Zentrum	1	OLG Graz
103	Konferenz " Erörterung aktueller Fragen und Probleme aus dem Rechtshilfebereich" der EJN-Kontaktstelle München, 18. - 20.11.2008, München	3	OLG Graz, OStA IBK
104	15. Insolvenz-Forum, Workshop am 20.11.2008, Grundlsee	1	OLG Linz
105	Competition Judges Seminar, 21. - 22.11.2008, Budapest	2	BMJ
106	Forschungsstelle Nachkriegsjustiz - Podiumsdiskussion und intern. Fachtagung anlässlich 10 Jahre Zentrale österreichische Forschungsstelle Nachkriegsjustiz, 27. - 28.11.2008, Festsaal des BMJ	2	OLG IBK, OLG Linz, BMJ
Dezember 2008			
107	AK Vorarlberg - Tagesseminar der Arbeiterkammer Vorarlberg, 1.12.2008, Vorarlberg	1	OLG IBK
108	15. Forensisch-Psychiatrische Tagung, 5.12.2008, Wien	1	OLG Wien
109	EU-Außenhilfeprojekt "Strengthening of the Monitoring Capacity of the Inspectorate to the Minister of Justice and Establishment of an Integrated Monitoring System of the Implementation of the New Legislation, in view of Bulgaria´s Membership in the EU", 8. -12.12.2008, Bulgarien	5	OLG IBK
110	Twinning Projekt, Enhancing the Judicial System in Commercial Matters/Improvement of the Institutional Environment in Commercial Matters", 15. - 19.12.2008, Tirana/Albanien	5	OGH
111	Universität Graz, 3. Dialogveranstaltung im WS 2008/2009, 16.12.2008 im RESOWI-Zentrum	1	OLG Graz

112	Seminar der französischen RichterInnenschule (ENM) und des französischen Justizministeriums über Terrorismusbekämpfung in Europa, 18. - 19.12.2008, Paris	2	BMJ
Veranstaltungstage insgesamt		323	
Veranstaltungen insgesamt		112	

Aufstellung 24: Seminare der Verwaltungsakademie des Bundes: Anzahl der Fortbildungsveranstaltungen, Veranstaltungstage

Nr.	Veranstaltung	VA-Tage pro Teilnahme	Teilnehmende Dienstbehörden
<i>Jänner 2008</i>			
1	E-Government - Rechtsinformationssystem (RIS), Schloss Laudon, 23.1.2008	1	BMJ
2	Supervision für MentorInnen, Wien, 29.1.2008	1	OLG Wien
<i>Februar 2008</i>			
3	Französisch Express - Mittelstufe 1, Schloss Laudon, 7.2. - 3.7.2008	7	BMJ
<i>März 2008</i>			
4	E-Government – Help.gv.at, 17.3.2008	1	OLG Linz
5	Qualitätsmanagement zum CAF, Schloss Laudon, 26.3.2008	1	BMJ
6	Workshop zum CAF 2006, Schloss Laudon, 27.3.2008	1	BMJ
7	E-Government im Verwaltungsverfahren, 31.3.2008	1	OLG Linz
8	Benchmarking - Lernen von den Besten, Schloss Laudon, 31.3. - 2.4.2008	3	BMJ
<i>April 2008</i>			
9	Controlling Lehrgang, Schloss Laudon, 14.4. - 13.10.2008	13	BMJ
10	Französisch Express, Institut Francais de Vienne, Palais Clam-Gallas, 17.4.2008 und 12.6.2008	2	OGH
11	Wirkungsvoll präsentieren, Schloss Laudon, 24. - 25.4.2008	1	BMJ
12	Hinschauen statt Wegschauen bei Korruption: Prävention - Edukation - Repression, Schloss Laudon, 28.4.2008	1	OLG Graz
13	Grundlagenseminar für Gleichbehandlungsbeauftragte und Kontaktfrauen, 28. - 30.4.2008	3	OLG Linz
<i>Mai 2008</i>			
14	Specialised English: Getting it Right, Schloss Laudon, 6. - 7.5.2008	2	BMJ
15	Verwaltungsakademie - Gespräch mit der Presse führen, Wien, 19. - 20.5.2008	2	OLG IBK
16	Specialised English: Keep Talking, Schloss Laudon, 20.5.2008	1	BMJ
17	E-Government im Verwaltungsverfahren, 26.5.2008	1	OLG Linz

Juni 2008			
18	Das Vorabentscheidungsverfahren vor dem EuGH unter besonderer Berücksichtigung österreichischer Fälle, Schloss Laudon, 2.6.2008	1	BMJ
19	Medientraining: Erfolgreich im Interview, Wien, intoMedia Studios, 2. - 3.6.2008	2	BMJ
20	Lehrgang Führungskompetenz, Schloss Laudon, 3.6. - 12.12.2008	20	BMJ
21	Gespräche mit der Presse führen, 12. - 13.6.2008	2	OLG Linz, BMJ
22	Workshop "Führen mit Zielen", Schloss Laudon, 18. - 19.6.2008	2	OLG Graz
23	Eigentümerversretung in ausgegliederten Organisationen des Bundes, Schloss Laudon, 25.6.2008	1	BMJ
September 2008			
24	Französisch Express, Mittelstufe 2, Schloss Laudon, 1.9.2008 - 29.12.2008	6	BMJ
25	Managerin als Beruf, Wien, 2. - 4.9.2009	3	OLG Wien
26	Frauen Empowerment – Wiedereinstieg nach einer Karenz, 22. - 23.9.2008	2	OLG Linz, OLG Wien
27	Führen in schwierigen Situationen, 29. - 30.9.2008	2	OLG Linz, OLG Wien, BMJ
28	Verwaltungsmanagement - Wirkungsorientierte Verwaltungsführung, Schloss Laudon, 29.9. - 1.10.2008	3	BMJ
29	Kompetente MitarbeiterInnen - Investition in die Zukunft, Schloss Laudon, 30.9.2008	1	BMJ
Oktober 2008			
30	Reden - Verhandeln - Streiten - Schweigen, Schloss Laudon, 6. - 8.10.2008	3	OLG Graz, OLG Wien
31	Selbstmanagement, Schloss Laudon, 7 - 9.10.2008	3	BMJ
32	„EU-Datenbanken im Internet. Wie informiere ich mich?“, Schloss Laudon, 9.10.2008	1	BMJ
33	Controllingberichte professionell gestalten, Schloss Laudon, 9. - 10.10.2008	2	BMJ
34	Konfliktmanagement, Schloss Laudon, 21. - 23.10.2008	3	BMJ
35	Interviewtraining für Frauen, Wien, intoMedia Studios, 28.10.2008	1	BMJ
36	Cross-Mentoring, 30.10.2008, Wien	1	OLG Wien, GenProk, BMJ
37	Mentee-Workshop, 30.10.2008, Wien	1	BMJ
November 2008			

38	Powertalking, Wien, 4. - 5.11.2008	2	OLG Wien
39	Workshop "Führen mit Zielen", Schloss Laudon, 10. - 11.11.2008	2	OLG Graz
40	Teams moderieren und entwickeln, Wien, 11. - 13.11.2008	3	OLG Wien
41	Projektmanagement - Methoden richtig in MS-Projekt umsetzen, Schloss Laudon, 13. - 14.11.2008	2	BMJ
42	Rhetorik Kompakt, Schloss Laudon, 17. - 18.11.2008	2	BMJ
Dezember 2008			
43	Powertalking, Wien, 1. - 2.12.2008	2	OLG Wien
44	Konflikte konstruktiv lösen, Schloss Laudon, 2. - 4.12.2008	3	BMJ
45	Powertalking - Sprache des Selbstbewusstseins, Schloss Laudon, 3. - 4.12.2008	2	BMJ
46	Strategisches Management, Schloss Laudon, 10. - 12.12.2008	3	BMJ
Veranstaltungstage insgesamt		123	
Veranstaltungen insgesamt		46	